

Catalogue de pièces de rechange



TAILLE-HAIES *COBRAS 1400*

ID & Création

ZI la Belle Entrée 85140 Les Essarts
Tél: 02.28.15.92.19 Fax: 02.28.15.93.76
Courriel: be@idetcreation.fr

PIECES DETACHEES

TAILLE-HAIES COBRAS 1400

- Le présent catalogue de pièces de rechange énumère tous les composants que vous rencontrerez sur votre machine.
- Lors de la commande d'une pièce de rechange, il vous suffit de nous fournir le repère sur la planche et le numéro de celle-ci. Il n'est pas obligatoirement nécessaire qu'il y ait une ressemblance rigoureuse entre la pièce commandée et la reproduction sur la planche. Il est du moins essentiel en passant la commande, de fournir :

• Année de construction	
• Type	
• Série	

- Nous vous prions d'exiger toujours et partout les pièces de rechange d'origine " ID & CREATION " qui vous donnent la garantie de fiabilité fonctionnelle, bénéficiant ainsi des incidences du développement technologique.
- Ces pièces de rechange sont commercialisées sur la base de nos conditions de vente.

Sous réserve de modifications servant au progrès

- Tous droits réservés. Toute reproduction, représentation et/ou publication même partielle, par quelque procédé que ce soit, (impression, photocopie, microfilm ou autre) faite sans l'autorisation écrite de ID & CREATION est illicite. Ceci s'applique également aux dessins et schémas annexés.
- ID & CREATION se réserve le droit de modifier des pièces détachées à tout moment sans préavis. Le contenu de ce manuel peut également être modifié sans préavis.
- Ce manuel s'applique au modèle standard. ID & CREATION ne saurait être tenu responsable pour des dégâts éventuels survenant à la machine par application de ce manuel et résultant de dérogations aux caractéristiques techniques du modèle courant.
- Veuillez prendre contact avec le service d'assistance technique de votre distributeur pour des renseignements sur les réglages, travaux d'entretien ou réparations non mentionnés dans ce manuel.
- Ce manuel a été rédigé avec le plus grand soin, mais ID & CREATION n'assume aucune responsabilité pour des fautes éventuelles contenues dans ce manuel, ni pour les conséquences qui en découlent.

All rights reserved. Any reproduction and /or publication, even partial by no matter what process (printing, photocopying, microfilm or other) carried out without the written authorization of ID & CREATION is unlawful. This also applies to appendices, drawings and sketches.

ID & CREATION reserves the right to modify the spare parts at any moment without prior notice. the contents of this manual can also be modified without prior notice.

This manual applies to the standard model. ID & CREATION cannot be held responsible for any possible damages occurring to the machine by the employment of this manual and resulting from deviations with the technical specifications of the current model.

Please contact the Technical department of your Distributor for information about adjustments, maintenance work or repairs not mentioned in this manual.

This manual has been prepared with the greatest of care. ID & CREATION, however, does not accept any responsibility for any incidental faults contained in this manual or for the consequences resulting from them.

Alle Rechte vorbehalten. Kein Teil dieser Ausgabe darf ohne schriftliche Einwilligung von ID & CREATION in irgendeiner Form (Druck, Fotokopie, Mikrofilm oder ein anderes Verfahren) reproduziert, verarbeitet, vervielfältigt und/oder veröffentlicht werden. Dies gilt auch für die dazugehörigen Zeichnungen und Schemata.

ID & CREATION behält sich das Recht vor, Einzelteile jederzeit, ohne vorherige Bekanntgabe an den Kunden zu ändern. Der Inhalt dieser Anleitung kann ebenfalls ohne vorherige Bekanntgabe geändert werden.

Diese Anleitung gilt für die Standardausführung der Maschine. ID & CREATION haftet daher nicht für eventuelle Schäden, die sich aus der Anwendung dieser Anleitung auf Ihre von der Standardausführung abweichende Maschine ergeben.

Für Informationen über Einstellungen, Wartungsarbeiten oder Reparaturen, die nicht in dieser Anleitung enthalten sind, wenden Sie sich bitte an den Kundendienst Ihres Lieferants.

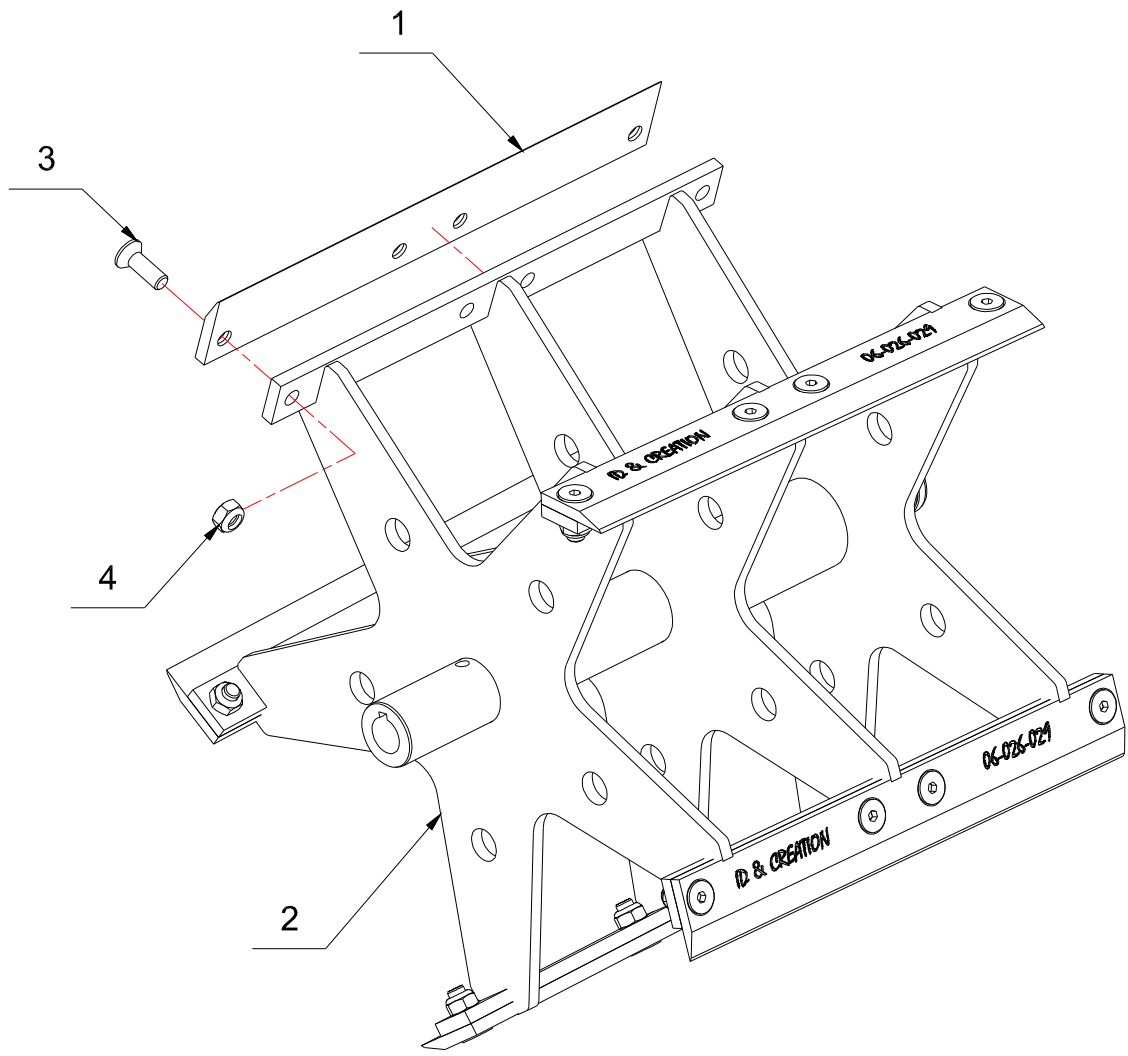
Diese Anleitung wurde mit größter Sorgfalt zusammengestellt. ID & CREATION haftet jedoch nicht für eventuelle Fehler in dieser Anleitung oder für daraus resultierende Folgen.


SOMMAIRE


	Page
A – MACHINE DE BASE	
<u>1 – Sous-ensemble : ROTOR DE BROYEUR</u>	6 à 7
<u>2 – Sous-ensemble : BROYEUR</u>	8 à 9
<u>3 – Sous-ensemble : CHASSIS</u>	10 à 11
<u>4 – Sous-ensemble : TAMBOUR GAUCHE</u>	12 à 13
<u>5 – Sous-ensemble : TAMBOUR DROIT</u>	14 à 15
<u>6 – Sous-ensemble : DISQUE INFERIEUR DROIT</u>	16 à 17
<u>7 – Sous-ensemble : DISQUE INFERIEUR GAUCHE</u>	18 à 19
<u>8 – Sous-ensemble : MACHINE DE BASE</u>	20 à 21
B – Option : CUEILLEUR	
<u>9 – Option : CUEILLEUR POUR BRAS A DROITE</u>	22 à 23
<u>10 – Option : CUEILLEUR POUR BRAS A GAUCHE</u>	24 à 25
C – Option : ROULEAU PALPEUR	
<u>11 – Option : ROULEAU PALPEUR</u>	26 à 27
D – Option : SORTIE BROYEUR	
<u>12 – Option : GOULOTTE SIMPLE</u>	28 à 29
<u>13 – Option : GOULOTTE HYDRAULIQUE</u>	30 à 31
<u>14 – Option : GOULOTTE ARTICULEE</u>	32 à 33
<u>15 – Option : TUYAU POLYURETHANE Ø200</u>	34 à 35
<u>16 – Option : TUYAU POLYURETHANE Ø250</u>	36 à 37
<u>17 – Option : TUYAU METALLIQUE Ø250</u>	38 à 39
E – Option : TURBINE	
<u>18 – Option : GRANDE TURBINE</u>	40 à 41
<u>19 – Option : PETITE TURBINE</u>	42 à 43
F – Option : ATTACHE	
<u>20 – Option : ATTACHE MINAUTOR 5000L</u>	44 à 45
<u>21 – Option : ATTACHE MINAUTOR 5000L pivotante</u>	46 à 47
<u>22 – Option : ATTACHE MC CONNEL</u>	48 à 49
<u>23 – Option : ATTACHE BOMFORD 70</u>	50 à 51
<u>24 – Option : ATTACHE BOMFORD 80</u>	52 à 53
G – Option : GOULOTTE DE TURBINE	
<u>25 – Option : GOULOTTE PETITE TURBINE</u>	54 à 55
<u>26 – Option : GOULOTTE GRANDE TURBINE</u>	56 à 57
H – Option : PROTECTION MOTEURS	
<u>27 – Option : PROTECTION MOTEURS</u>	58 à 59

SOMMAIRE


	Page
I – HYDRAULIQUE	
<u>28 – Hydraulique Machine de Base</u>	60 à 63
<u>29 – Hydraulique Option Power PLUS</u>	64 à 67
<u>30 – Hydraulique Option turbine</u>	68 à 71
<u>31 – Hydraulique Option Goulotte hydraulique</u>	72 à 73
J – ATTELAGE AVANT	
<u>32 – Option : Attelage avant</u>	74 à 75

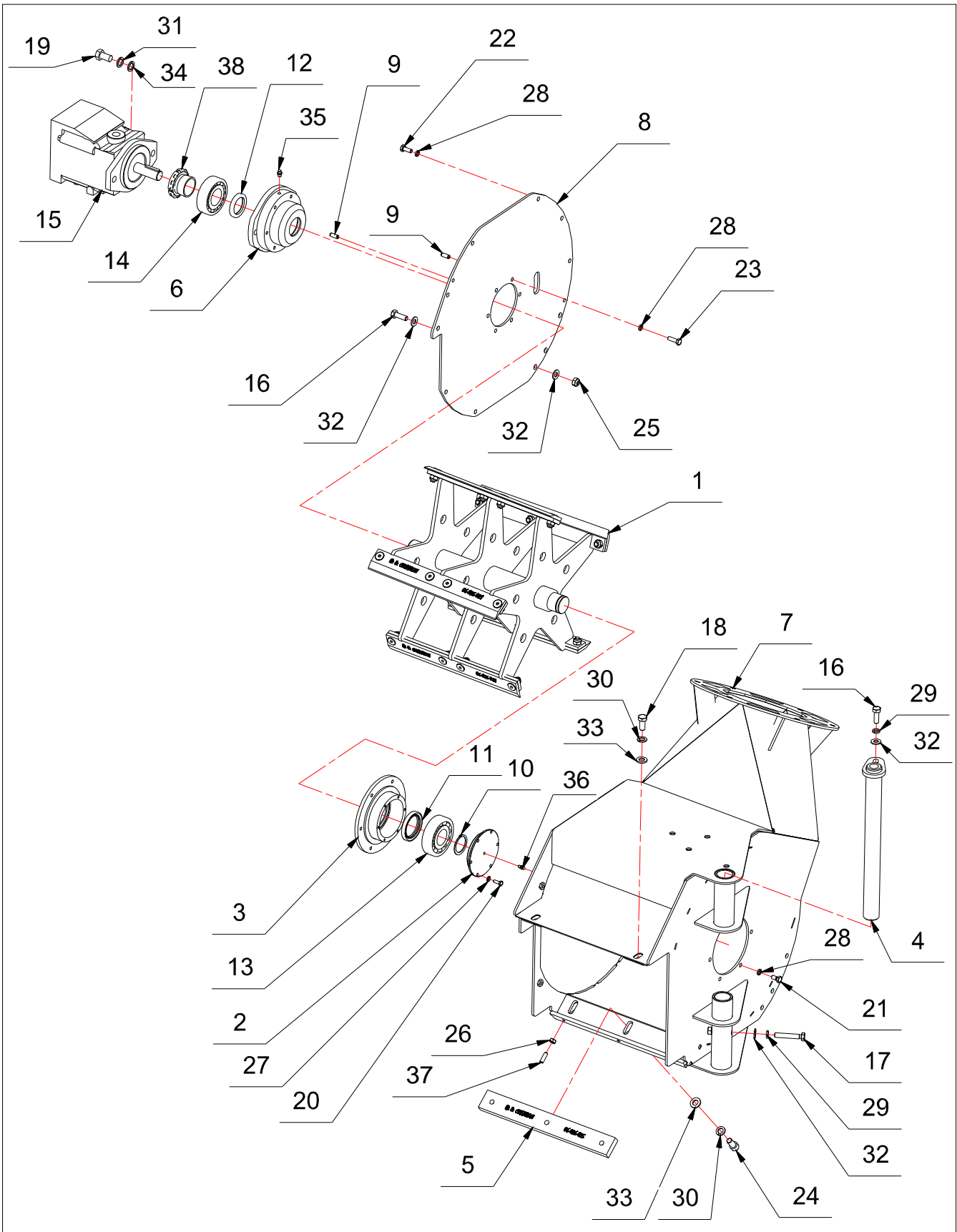



MACHINE MACHINE	COBRAS 1400	 ZI la Belle Entrée 85140 Les Essarts Tél. 02.28.15.92.19 Fax. 02.28.15.93.76 Courriel: be@idetcreation.fr
TITRE TITRE	Sous-ensemble: Rotor de broyeur	




4	Ecrou frein M10	20	V02-005
3	Vis FHC M10x30 -C8.8-	20	V01-275
2	Rotor de broyeur	1	09-001-002
1	Couteau de broyeur	5	06-026-029
Rep	Désignation	Nbr	Référence

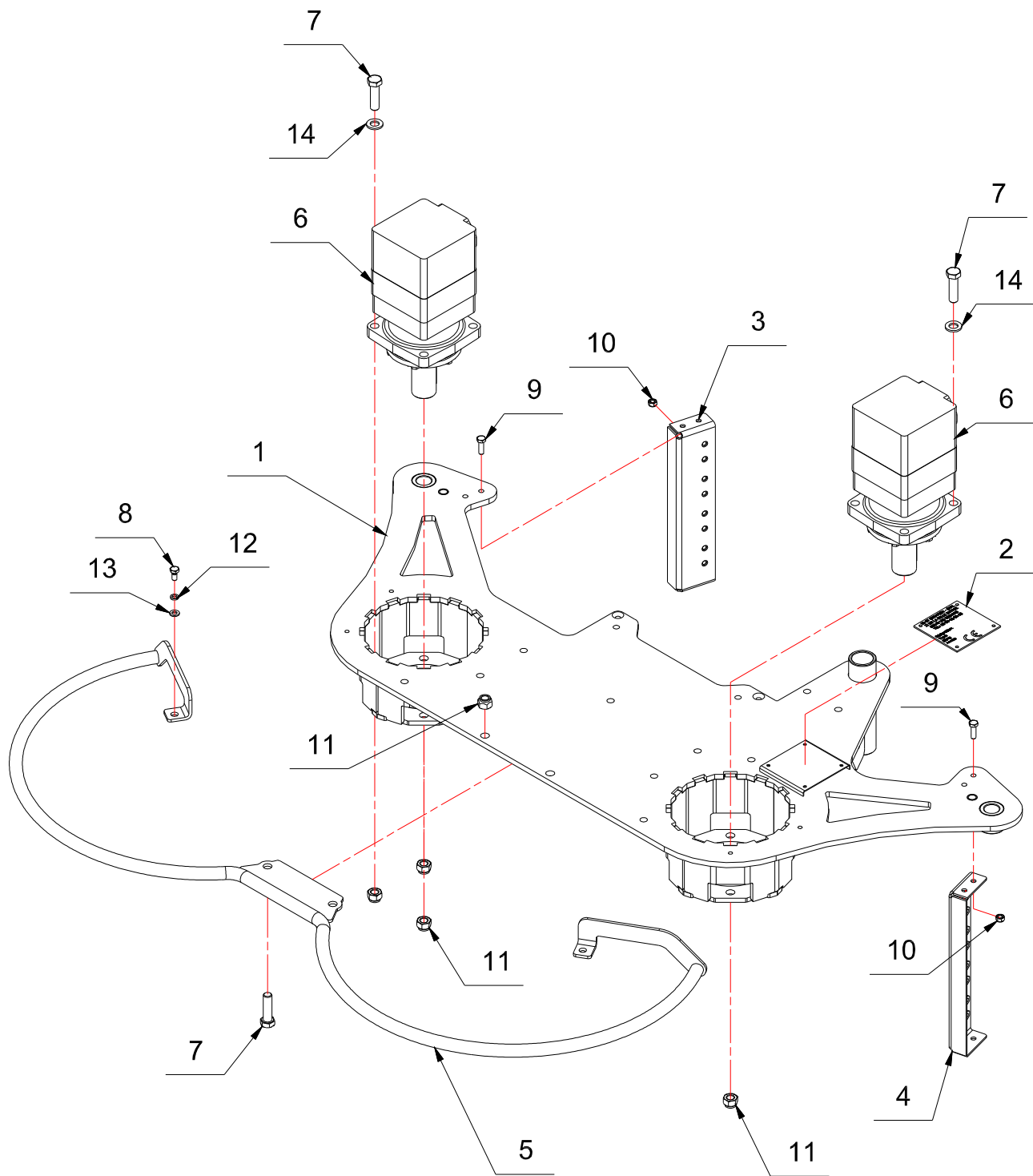
MACHINE MACHINE	COBRAS 1400	 ZI la Belle Entrée 85140 Les Essarts Tél. 02.28.15.92.19 Fax. 02.28.15.93.76 Courriel: be@idetcreation.fr
TITRE TITRE	Sous-ensemble: Rotor de broyeur	




MACHINE MACHINE	COBRAS 1400	 ZI la Belle Entrée 85140 Les Essarts Tél. 02.28.15.92.19 Fax. 02.28.15.93.76 Courriel: be@idetcreation.fr
TITRE TITRE	Sous-ensemble: Broyeur	


38	Manchon de serrage H309	1	V15-005
37	Vis HC M8x25	3	V09-001
36	Graisser droit M6	1	V04-004
35	Graisser droit M8	1	V04-001
34	Rondelle plate M14	2	V03-028
33	Rondelle plate M12	5	V03-027
32	Rondelle Plate M10	8	V03-026
31	Rondelle grower M14	2	V03-015
30	Rondelle grower M12	5	V03-014
29	Rondelle grower M10	2	V03-013
28	Rondelle grower M8	20	V03-012
27	Rondelle grower M6	6	V03-011
26	Ecrou H M8	3	V02-017
25	Ecrou frein M10	3	V02-005
24	Vis CHC M12x25 -C8.8-	3	V01-306
23	Vis H M8x25 -C8.8-	6	V01-158
22	Vis H M8x20 -C8.8-	8	V01-157
21	Vis H M8x16 -C8.8-	6	V01-156
20	Vis H M6x16 -C8.8-	6	V01-145
19	Vis H M14x30 -C8.8-	2	V01-054
18	Vis H M12x25 -C8.8-	2	V01-038
17	Vis H M10x60 -C8.8-	1	V01-031
16	Vis H M10x30 -C8.8-	4	V01-026
15	Moteur MMF 035D arbre lisse sans valve de bal.	1	Q01-003
14	Roulement rigide à billes à alésage conique 2209EK	1	L01-004
13	Roulement à rotules sur billes à alésage cyl. 1308E	1	L01-003
12	Joint à lèvres radial 40x55x7 NBR IEL	1	J01-002
11	Joint à lèvres radial 50x68x8 NBR IEL	1	J01-001
10	Circlips extérieur Ø40	1	G06-016
9	Goupille élastique 8x20	2	G04-008
8	Trappe de rotor broyeur	1	07-021-008
7	Carter de broyeur	1	07-021-007
6	Palier moteur rotor broyeur	1	07-021-004
5	Contre-couteaux de broyeur	1	06-026-025
4	Axe pivot de broyeur	1	06-026-009
3	Palier de rotor broyeur	1	06-026-008
2	Bouchon palier rotor	1	05-072-057
1	Sous-ensemble: Rotor de broyeur	1	
Rep	Désignation	Nbr	Référence

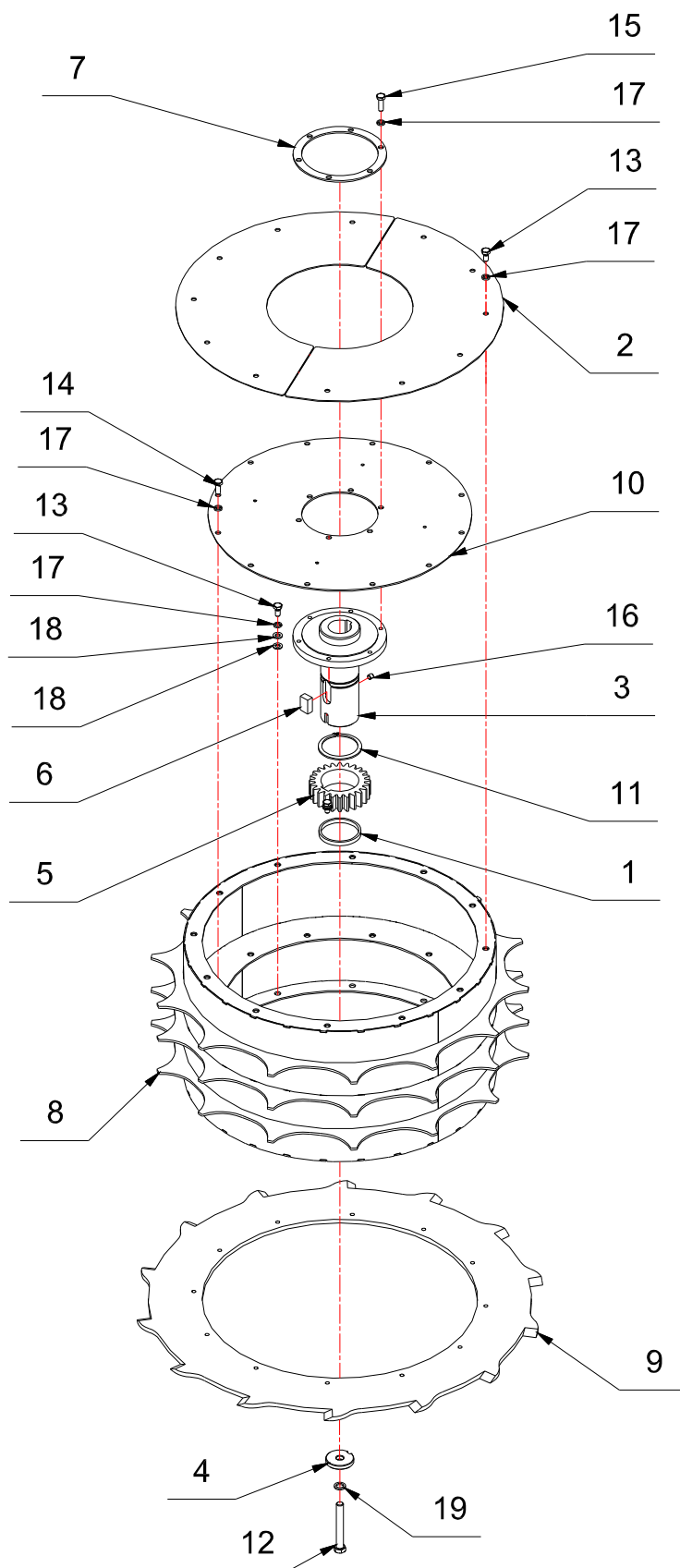
MACHINE MACHINE	COBRAS 1400	 ZI la Belle Entrée 85140 Les Essarts Tél. 02.28.15.92.19 Fax. 02.28.15.93.76 Courriel: be@idetcreation.fr
TITRE TITRE	Sous-ensemble: Broyeur	



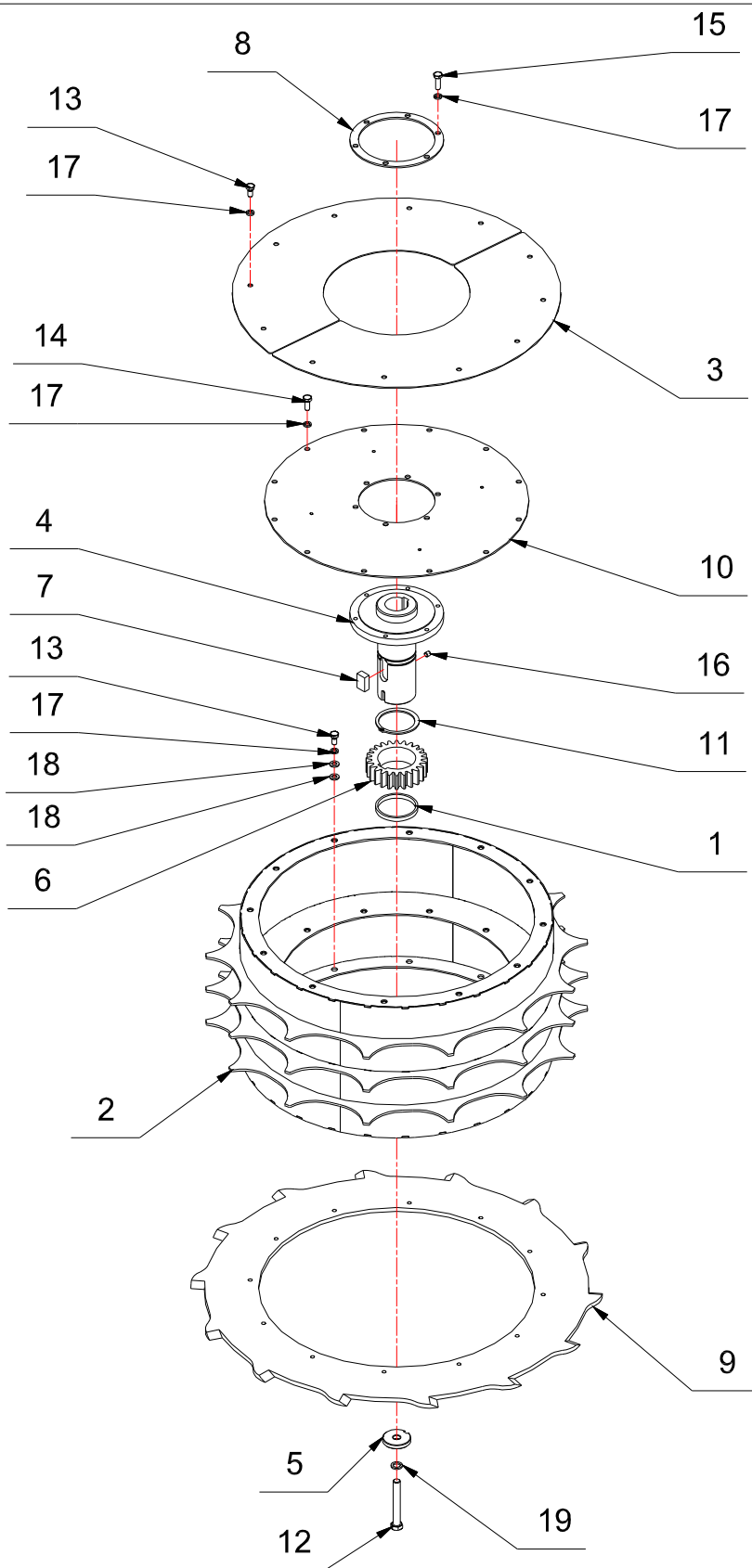
MACHINE MACHINE	COBRAS 1400	 ZI la Belle Entrée 85140 Les Essarts Tél. 02.28.15.92.19 Fax. 02.28.15.93.76 Courriel: be@idetcreation.fr
TITRE TITRE	Sous-ensemble: Châssis	

14	Rondelle plate M14	8	V03-028
13	Rondelle plate M8	2	V03-025
12	Rondelle grower M8	2	V03-012
11	Ecrou frein M14	10	V02-007
10	Ecrou frein M8	4	V02-004
9	Vis H M8x25 -C8.8-	4	V01-158
8	Vis H M8x16 -C8.8-	2	V01-156
7	Vis H M14x50 -C8.8-	10	V01-056
6	Moteur OMT 315 arbre cylindrique	2	Q01-002
5	Défecteur végétation	1	08-059-004
4	Support ertalon ext. gauche	1	07-021-010
3	Support ertalon ext. droit	1	07-021-009
2	Plaque d'identification	1	06-026-071
1	Châssis	1	06-026-004
Rep	Désignation	Nbr	Référence

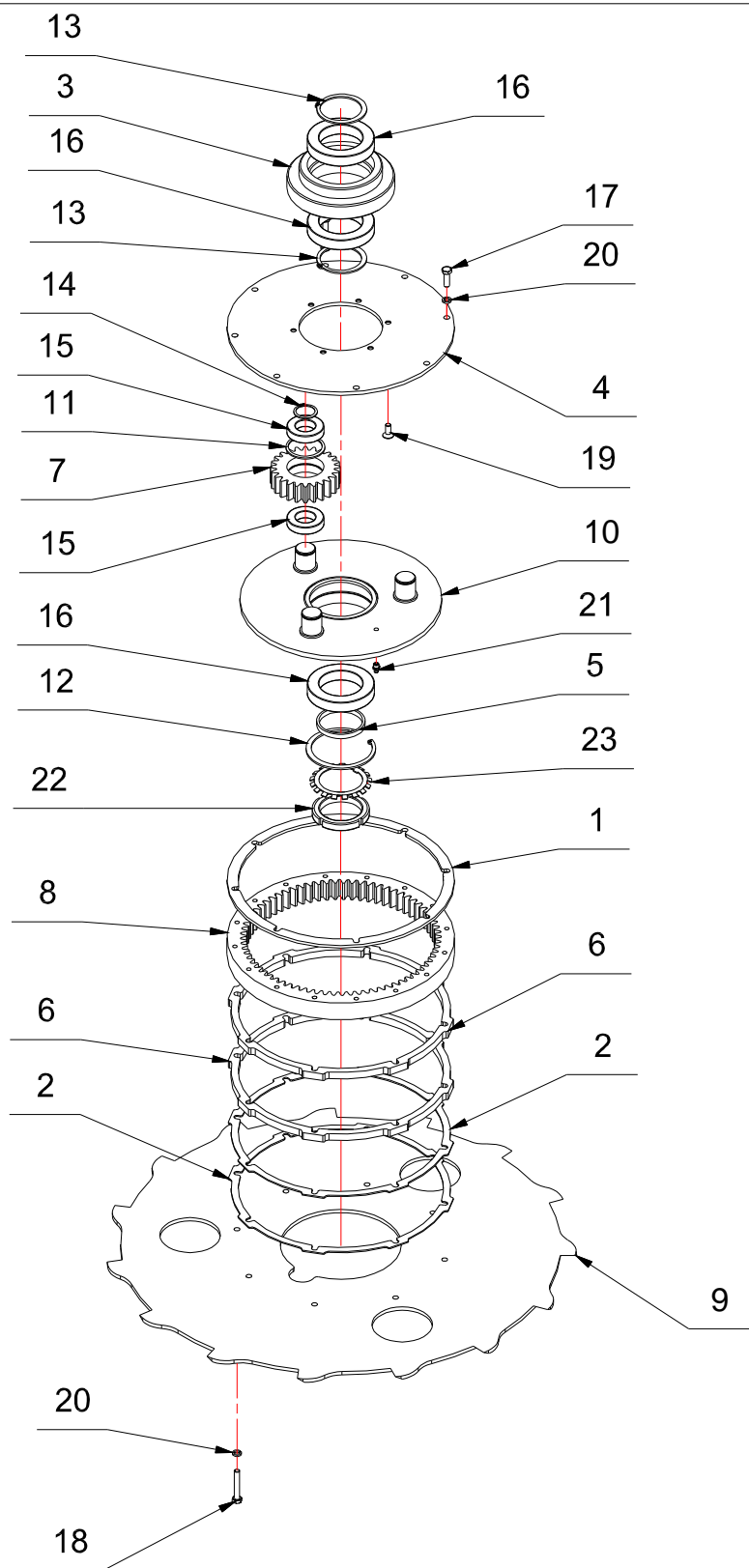
MACHINE MACHINE	COBRAS 1400	 ZI la Belle Entrée 85140 Les Essarts Tél. 02.28.15.92.19 Fax. 02.28.15.93.76 Courriel: be@idetcreation.fr
TITRE TITRE	Sous-ensemble: Châssis	




<p>MACHINE MACHINE</p>	<p>COBRAS 1400</p>	<p><i>ID & Création</i></p> <p>ZI la Belle Entrée 85140 Les Essarts Tél. 02.28.15.92.19 Fax. 02.28.15.93.76 Courriel: be@idetcreation.fr</p>
<p>TITRE TITRE</p>	<p>Sous-ensemble: Tambour gauche</p>	




<p>MACHINE MACHINE</p>	<p>COBRAS 1400</p>	<p><i>ID & Création</i></p>
<p>TITRE TITRE</p>	<p>Sous-ensemble: Tambour droit</p>	<p>ZI la Belle Entrée 85140 Les Essarts Tél. 02.28.15.92.19 Fax. 02.28.15.93.76 Courriel: be@idetcreation.fr</p>

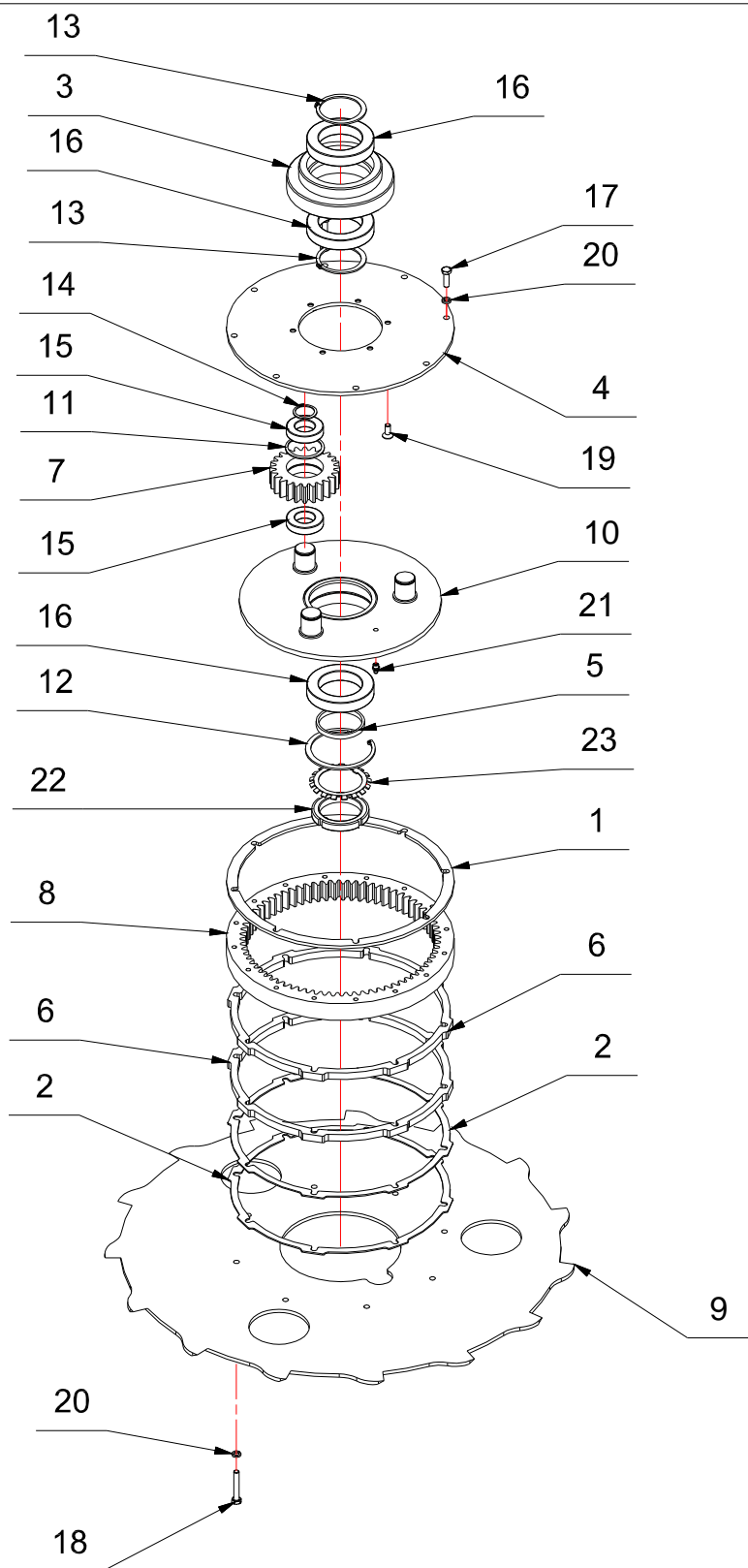



MACHINE MACHINE	COBRAS 1400	
TITRE TITRE	Sous-ensemble: Disque inférieur droit	ZI la Belle Entrée 85140 Les Essarts Tél. 02.28.15.92.19 Fax. 02.28.15.93.76 Courriel: be@idetcreation.fr

--	--	--	--

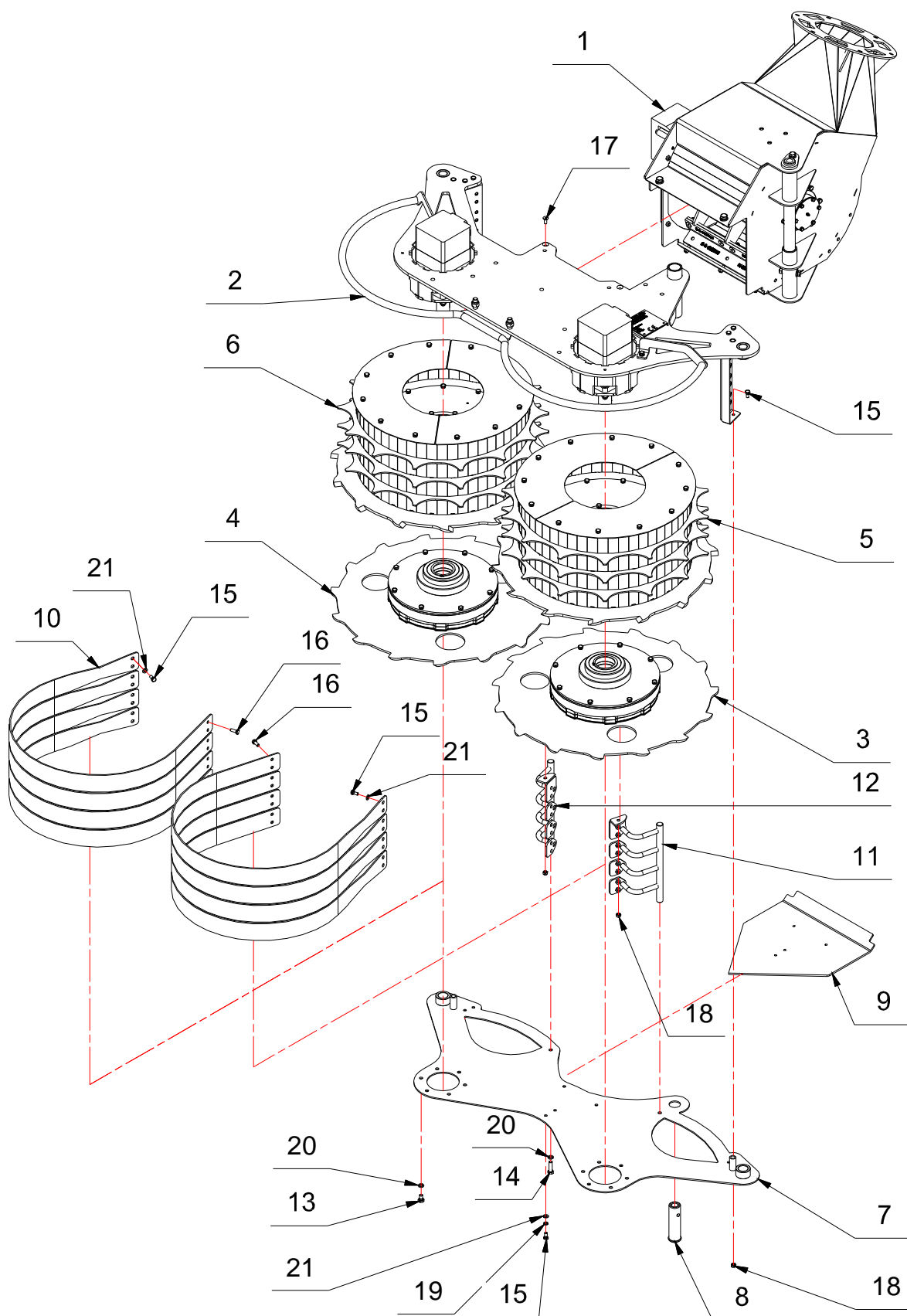
23	Rondelle frein MB13	1	V15-004
22	Ecrou KM13	1	V15-003
21	Graisser droit M8	1	V04-001
20	Rondelle grower M8	16	V03-012
19	Vis FHC M8x20 -C8.8-	6	V01-208
18	Vis H M8x50 -C8.8-	8	V01-162
17	Vis H M8x25 -C8.8-	8	V01-158
16	Roulement rigide à billes 6013-2RS1	3	L01-002
15	Roulement rigide à billes 6006-2RS1	6	L01-001
14	Circlips extérieur Ø30	3	G06-015
13	Circlips extérieur Ø65	2	G06-012
12	Circlips intérieur Ø100	1	G06-009
11	Circlips intérieur Ø55	3	G06-001
10	Support satellites	1	09-001-001
9	Disque lent droit version 2	1	06-026-077
8	Couronne 72 dents	1	06-026-022
7	Satellite 24 dents	3	06-026-020
6	Câle ép:12 inférieure couronne	2	05-072-041
5	Entretoise roulement 6013	1	05-072-039
4	Centrage de couronne	1	05-072-036
3	Palier de couronne	1	05-072-035
2	Câle ép:2 inférieure couronne	2	05-072-032
1	Câle supérieure de couronne	1	05-072-011
Rep	Désignation	Nbr	Référence


MACHINE MACHINE	COBRAS 1400	 ZI la Belle Entrée 85140 Les Essarts Tél. 02.28.15.92.19 Fax. 02.28.15.93.76 Courriel: be@idetcreation.fr
TITRE TITLE	Sous-ensemble: Disque inférieur droit	




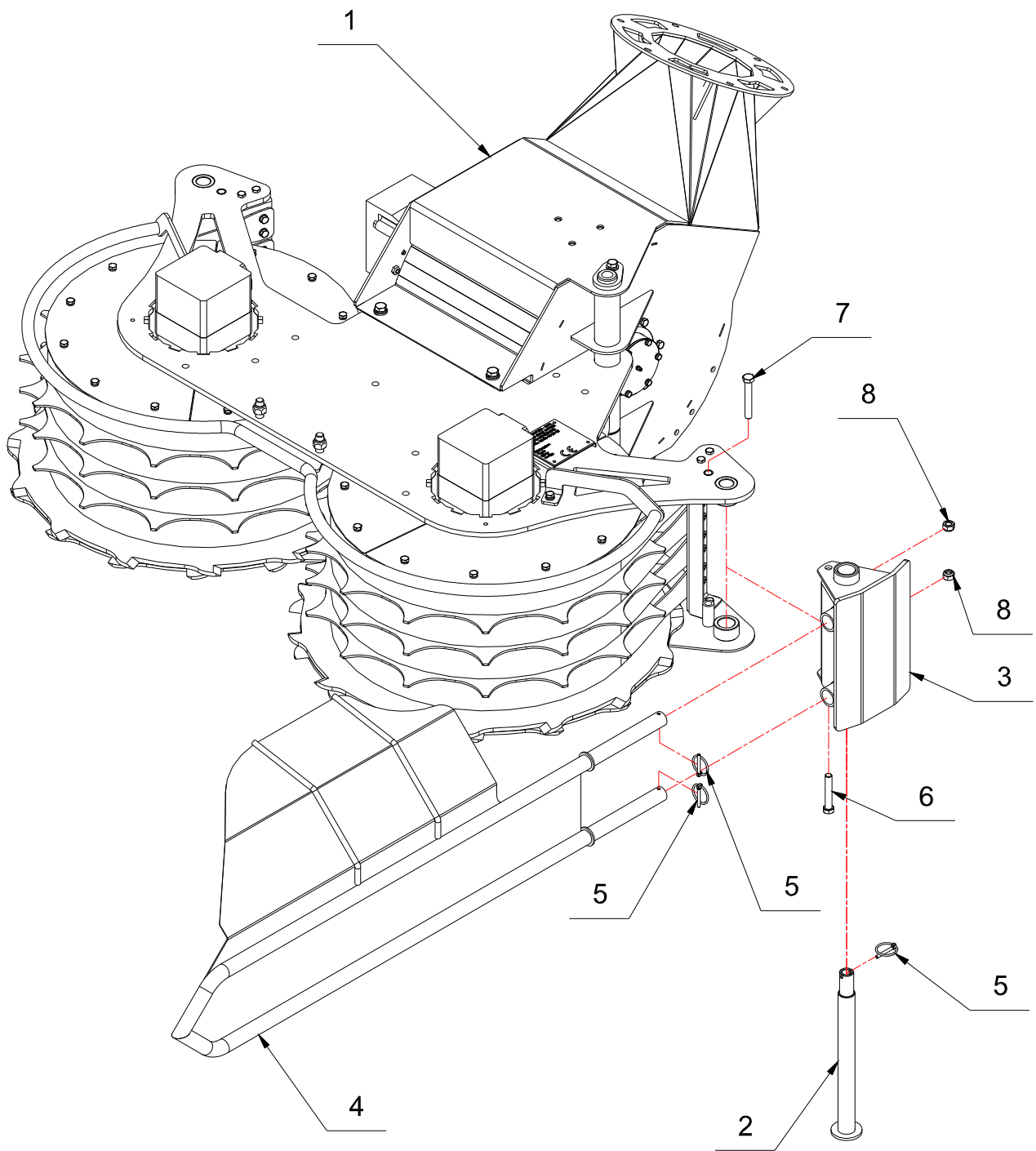
MACHINE MACHINE	COBRAS 1400	
TITRE TITRE	Sous-ensemble: Disque inf gauche	ZI la Belle Entrée 85140 Les Essarts Tél. 02.28.15.92.19 Fax. 02.28.15.93.76 Courriel: be@idetcreation.fr

23	Rondelle frein MB13	1	V15-004
22	Ecrou KM13	1	V15-003
21	Graisser droit M8	1	V04-001
20	Rondelle grower M8	16	V03-012
19	Vis FHC M8x20 -C8.8-	6	V01-208
18	Vis H M8x50 -C8.8-	8	V01-162
17	Vis H M8x25 -C8.8-	8	V01-158
16	Roulement rigide à billes 6013-2RS1	3	L01-002
15	Roulement rigide à billes 6006-2RS1	6	L01-001
14	Circlips extérieur Ø30	3	G06-015
13	Circlips extérieur Ø65	2	G06-012
12	Circlips intérieur Ø100	1	G06-009
11	Circlips intérieur Ø55	3	G06-001
10	Support satellites	1	09-001-001
9	Disque lent gauche version 2	1	06-026-078
8	Couronne 72 dents	1	06-026-022
7	Satellite 24 dents	3	06-026-020
6	Câle ép:12 inférieure couronne	2	05-072-041
5	Entretoise roulement 6013	1	05-072-039
4	Centrage de couronne	1	05-072-036
3	Palier de couronne	1	05-072-035
2	Câle ép:2 inférieure couronne	2	05-072-032
1	Câle supérieure de couronne	1	05-072-011
Rep	Désignation	Nbr	Référence
MACHINE MACHINE	COBRAS 1400	 ZI la Belle Entrée 85140 Les Essarts Tél. 02.28.15.92.19 Fax. 02.28.15.93.76 Courriel: be@idetcreation.fr	
TITRE TITRE	Sous-ensemble: Disque inf. gauche		



MACHINE MACHINE	COBRAS 1400	 ZI la Belle Entrée 85140 Les Essarts Tél. 02.28.15.92.19 Fax. 02.28.15.93.76 Courriel: be@idetcreation.fr
TITRE TITRE	Machine de base	

21	Rondelle plate M8	20	V03-025
20	Rondelle grower M10	14	V03-013
19	Rondelle grower M8	4	V03-012
18	Ecrou frein M8	6	V02-004
17	Vis FHC M8x30 -C8.8-	2	V01-209
16	Vis FHC M8x20 -C8.8-	16	V01-208
15	Vis H M8x16 -C8.8-	24	V01-156
14	Vis H M10x35 -C8.8-	2	V01-027
13	Vis H M10x16 -C8.8-	12	V01-023
12	Support ertalon intérieur droit	1	07-021-006
11	Support ertalon intérieur gauche	1	07-021-005
10	Ertalon de tambour	8	06-026-067
9	Tôle biseautée	1	06-026-026
8	Axe de platine inférieure	1	06-026-011
7	Platine inférieure	1	06-026-005
6	Sous-ensemble: Tambour droit	1	
5	Sous-ensemble: tambour gauche	1	
4	Sous-ensemble: Disque inférieur droit	1	
3	Sous-ensemble: Disque inférieur gauche	1	
2	Sous-ensemble: Châssis	1	
1	Sous-ensemble: Broyeur	1	
Rep	Désignation	Nbr	Référence
MACHINE <small>MACHINE</small>	COBRAS 1400	 ZI la Belle Entrée 85140 Les Essarts Tél. 02.28.15.92.19 Fax. 02.28.15.93.76 Courriel: be@idetcreation.fr	
TITRE <small>TITLE</small>	Machine de base		



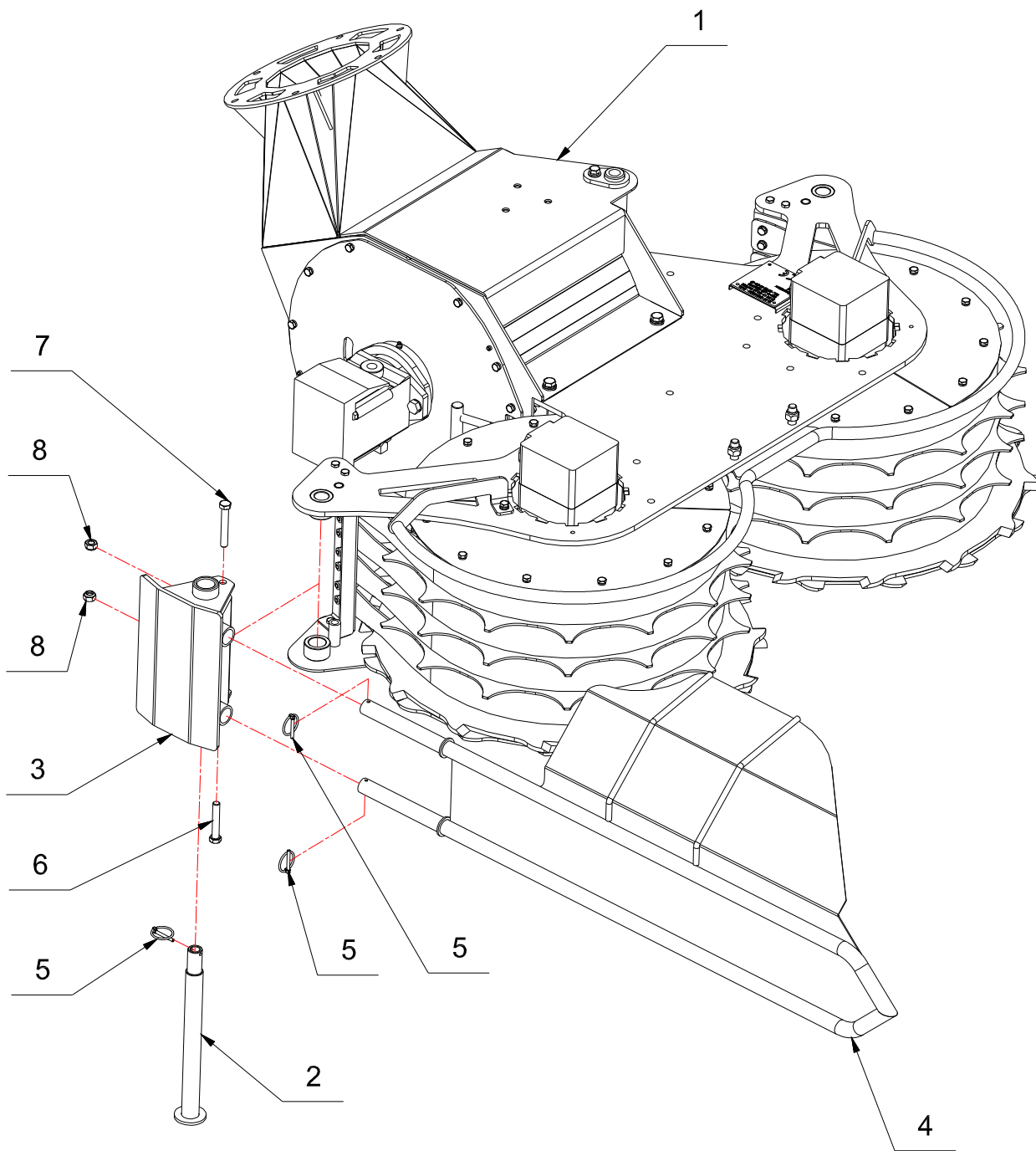
MACHINE MACHINE	COBRAS 1400	ID & Création ZI la Belle Entrée 85140 Les Essarts Tél. 02.28.15.92.19 Fax. 02.28.15.93.76 Courriel: be@idetcreation.fr
TITRE TITRE	Option: Cueilleur pour bras à droite	




8	Ecrou frein M12	2	V02-006
7	Vis H M12x80 -C8.8-	1	V01-046
6	Vis H M12x70 -C8.8-	1	V01-045
5	Goupille clips ø4.5	3	G03-001
4	Cueilleur vertical (bras à droite)	1	05-072-111
3	Patin	1	05-072-110
2	Axe de patin	1	05-072-109
1	Machine de base	1	

Rep	Désignation	Nbr	Référence
-----	-------------	-----	-----------


MACHINE <small>MACHINE</small>	COBRAS 1400	 ZI la Belle Entrée 85140 Les Essarts Tél. 02.28.15.92.19 Fax. 02.28.15.93.76 Courriel: be@idetcreation.fr
TITRE <small>TITLE</small>	Option: Cueilleur pour bras à droite	

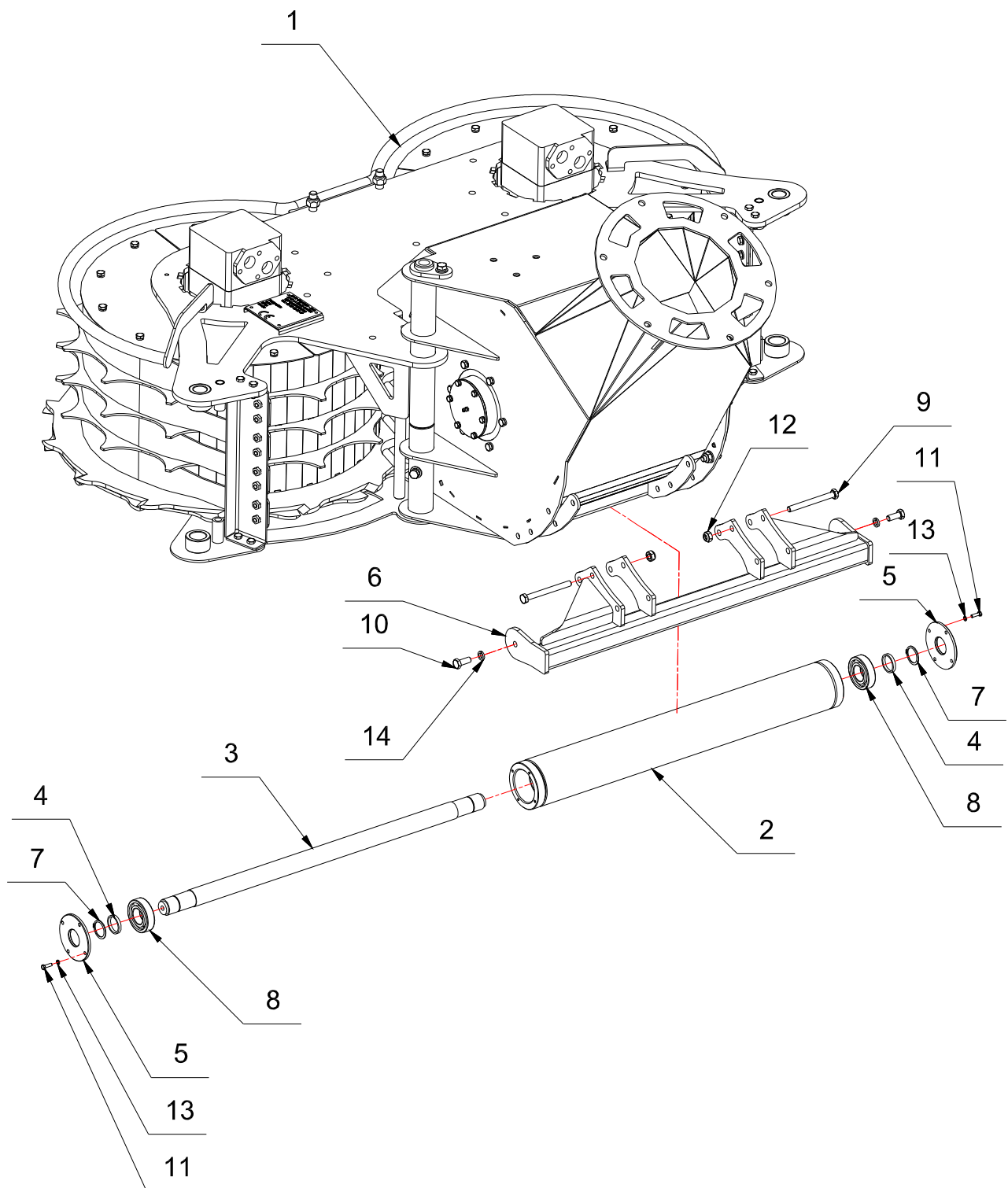


MACHINE <small>MACHINE</small>	COBRAS 1400	 ZI la Belle Entrée 85140 Les Essarts Tél. 02.28.15.92.19 Fax. 02.28.15.93.76 Courriel: be@idetcreation.fr
TITRE <small>TITLE</small>	Option: Cueilleur pour bras à droite	




8	Ecrou frein M12	2	V02-006
7	Vis H M12x80 -C8.8-	1	V01-046
6	Vis H M12x70 -C8.8-	1	V01-045
5	Goupille clips ø4.5	3	G03-001
4	Cueilleur vertical (bras à gauche)	1	06-026-062
3	Patin	1	05-072-110
2	Axe de patin	1	05-072-109
1	Machine de base	1	
Rep	Désignation	Nbr	Référence

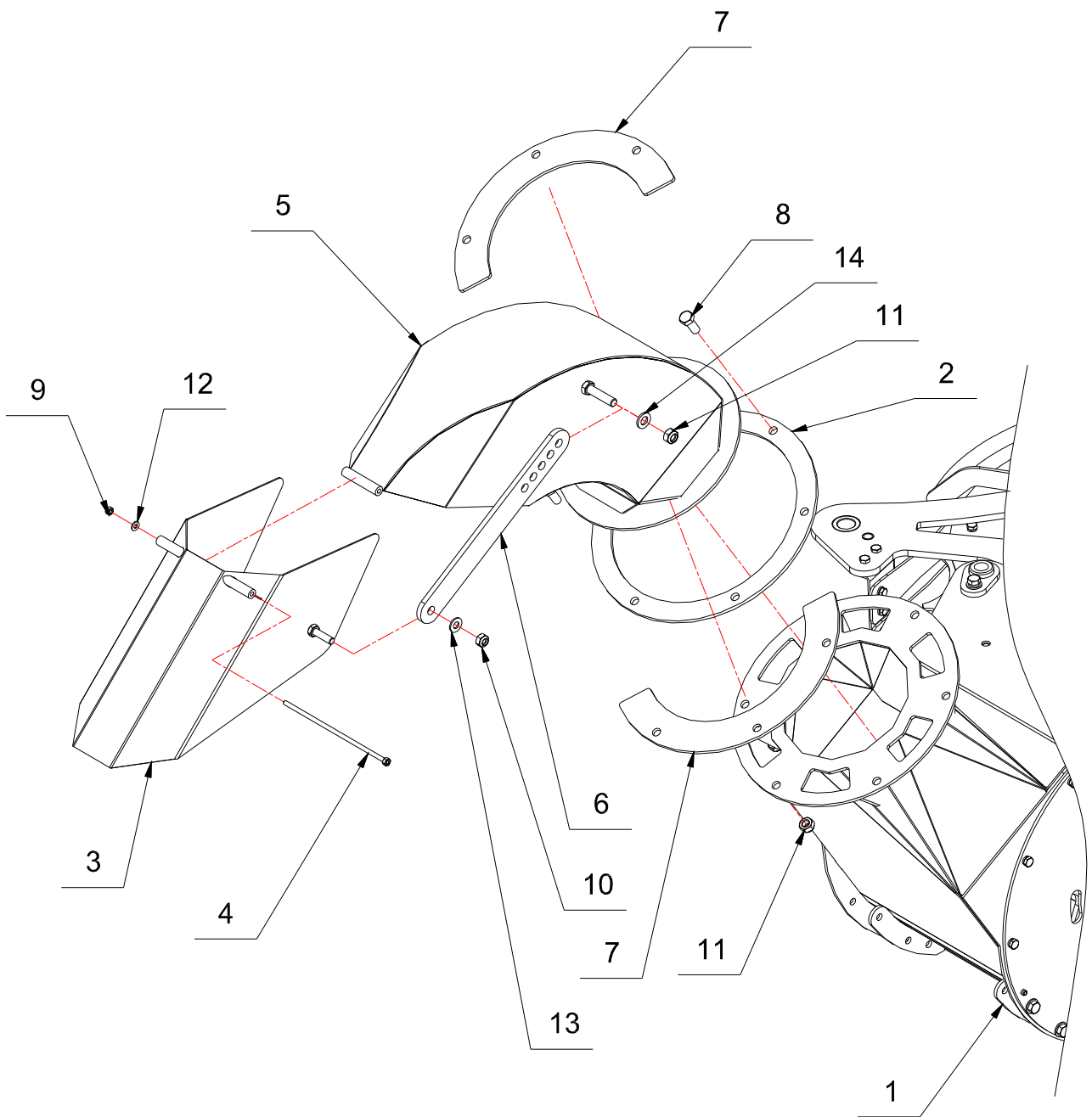
MACHINE <small>MACHINE</small>	COBRAS 1400	 ZI la Belle Entrée 85140 Les Essarts Tél. 02.28.15.92.19 Fax. 02.28.15.93.76 Courriel: be@idetcreation.fr
TITRE <small>TITRE</small>	Option: Cueilleur pour bras à droite	



<p>MACHINE MACHINE</p>	<p>COBRAS 1400</p>	<p><i>ID & Création</i></p> <p>ZI la Belle Entrée 85140 Les Essarts Tél. 02.28.15.92.19 Fax. 02.28.15.93.76 Courriel: be@idetcreation.fr</p>
<p>TITRE TITRE</p>	<p>Option: rouleau palpeur</p>	

14	Rondelle grower M10	2	V03-013
13	Rondelle grower M5	8	V03-010
12	Ecrou frein M10	4	V02-005
11	Vis H M5x16 -C8.8-	8	V01-139
10	Vis H M10x25 -C8.8-	2	V01-025
9	Vis H M10x100 -C8.8-	4	V01-021
8	Roulement rigide à billes 6206-2RS1	2	L01-005
7	Circlips extérieur Ø30	2	G06-015
6	Support rouleau	1	06-026-027
5	Flasque de rouleau	2	05-072-069
4	Câle de rouleau palpeur	2	05-072-068
3	Axe de rouleau	1	05-072-067
2	Rouleau	1	05-072-066
1	Machine de base	1	
Rep	Désignation	Nbr	Référence

MACHINE <small>MACHINE</small>	COBRAS 1400	 ZI la Belle Entrée 85140 Les Essarts Tél. 02.28.15.92.19 Fax. 02.28.15.93.76 Courriel: be@idetcreation.fr
TITRE <small>TITLE</small>	Option: Rouleau palpeur	



MACHINE
MACHINE

COBRAS 1400


ID & Création

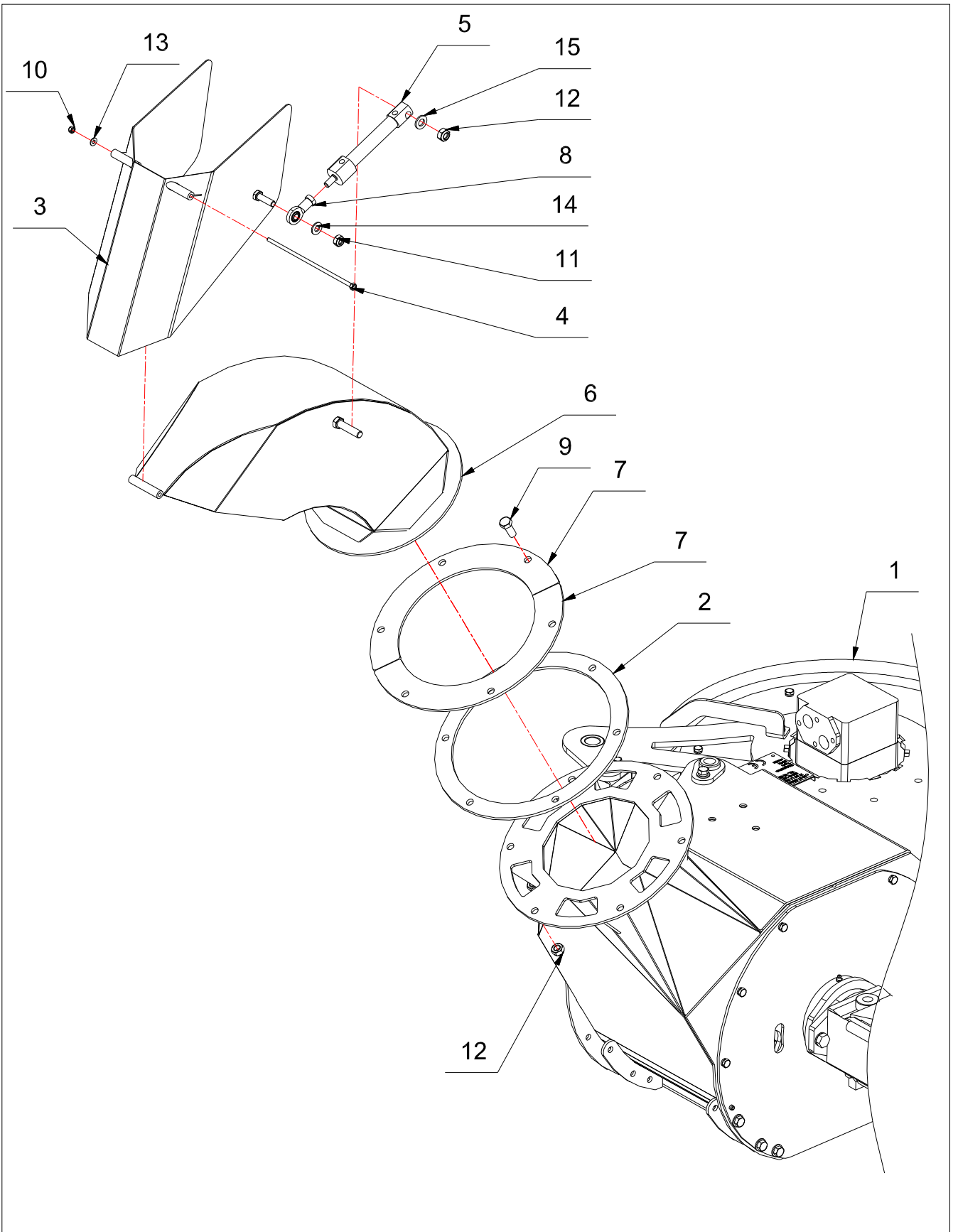
TITRE
TITRE


Option: Goulotte simple

ZI la Belle Entrée 85140 Les Essarts
Tél. 02.28.15.92.19 Fax. 02.28.15.93.76
Courriel: be@idetcreation.fr


14	Rondelle plate M12	1	V03-027
13	Rondelle Plate M10	1	V03-026
12	Rondelle plate M6	1	V03-024
11	Ecrou frein M12	7	V02-006
10	Ecrou frein M10	1	V02-005
9	Ecrou frein M5	1	V02-003
8	Vis H M12x30 -C8.8-	6	V01-039
7	Bride broyeur / goulotte	2	07-008-001
6	Réglage casquette goulotte broyeur	1	06-083-005
5	Goulotte sortie broyeur	1	06-083-004
4	Axe casquette goulotte	1	05-072-028
3	Casquette	1	05-072-027
2	Rondelle broyeur / goulotte	1	05-072-024
1	Machine de base	1	

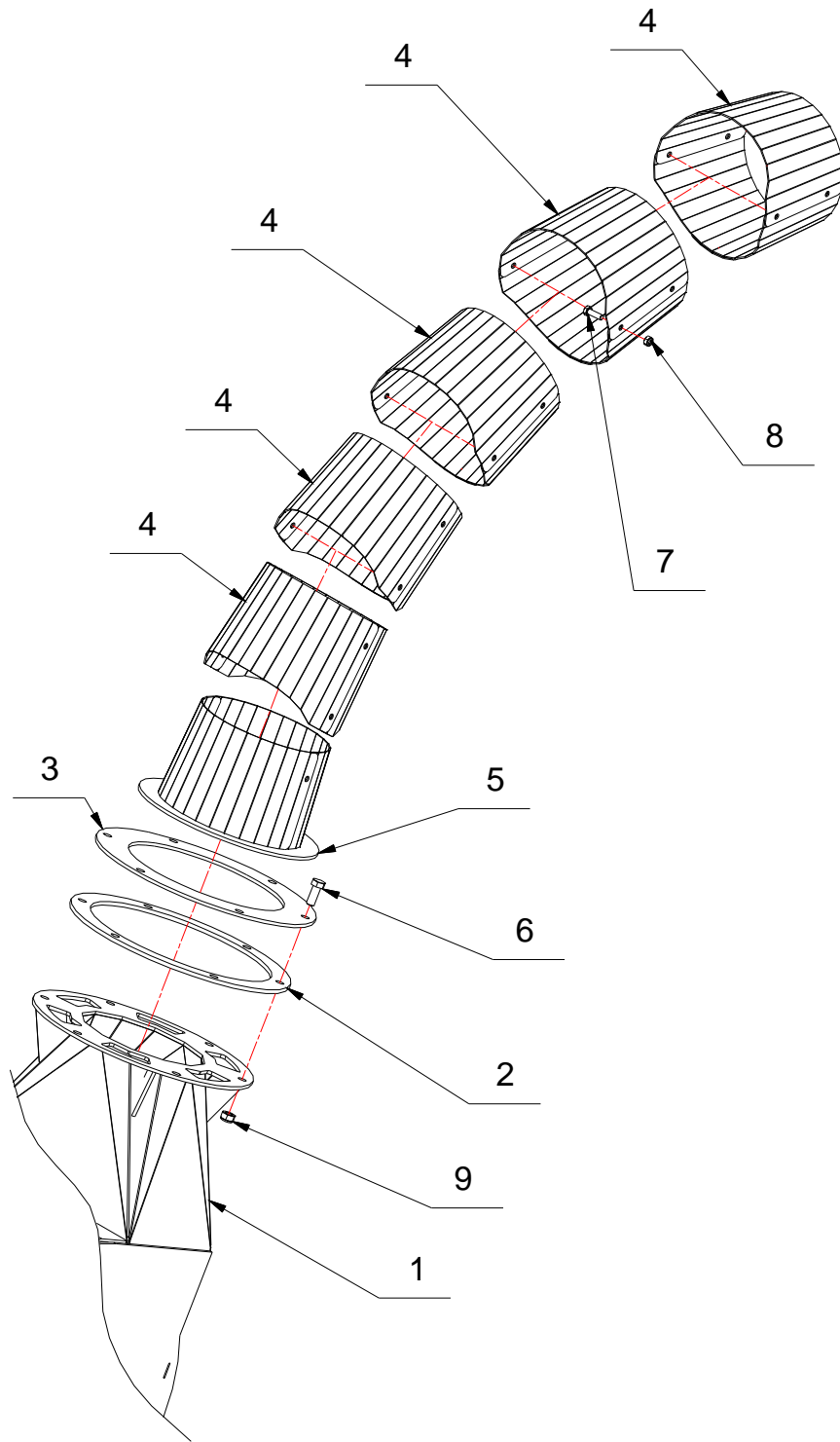
Rep	Désignation	Nbr	Référence
MACHINE MACHINE	COBRAS 1400		 ZI la Belle Entrée 85140 Les Essarts Tél. 02.28.15.92.19 Fax. 02.28.15.93.76 Courriel: be@idetcreation.fr
TITRE TITRE	Option: Goulotte simple		




MACHINE <small>MACHINE</small>	COBRAS 1400	 ZI la Belle Entrée 85140 Les Essarts Tél. 02.28.15.92.19 Fax. 02.28.15.93.76 Courriel: be@idetcreation.fr
TITRE <small>TITLE</small>	Option: Goulotte hydraulique	

15	Rondelle plate M12	1	V03-027
14	Rondelle Plate M10	1	V03-026
13	Rondelle plate M6	1	V03-024
12	Ecrou frein M12	7	V02-006
11	Ecrou frein M10	1	V02-005
10	Ecrou frein M6	1	V02-003
9	Vis H M12x30 -C8.8-	6	V01-039
8	Embout à rotules pas à droite M10	1	L08-001
7	Bride broyeur / goulotte	2	07-008-001
6	Goulotte sortie broyeur	1	06-083-004
5	Vérin casquette de goulotte	1	05-072-029
4	Axe casquette goulotte	1	05-072-028
3	Casquette	1	05-072-027
2	Rondelle broyeur / goulotte	1	05-072-024
1	Machine de base	1	
Rep	Désignation	Nbr	Référence

MACHINE <small>MACHINE</small>	COBRAS 1400	 ZI la Belle Entrée 85140 Les Essarts Tél. 02.28.15.92.19 Fax. 02.28.15.93.76 Courriel: be@idetcreation.fr
TITRE <small>TITLE</small>	Option: Goulotte hydraulique	

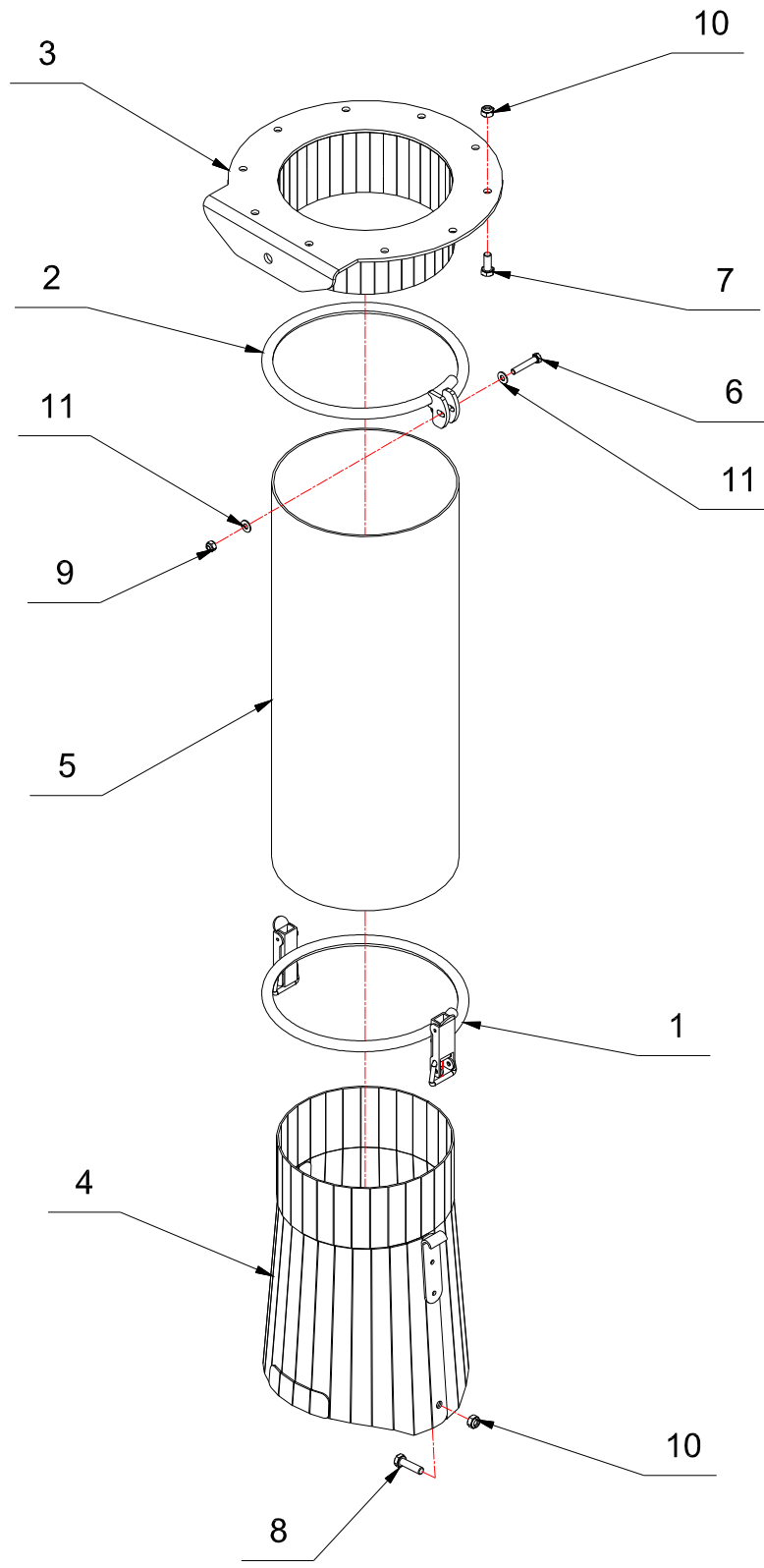



MACHINE <small>MACHINE</small>	COBRAS 1400	 ZI la Belle Entrée 85140 Les Essarts Tél. 02.28.15.92.19 Fax. 02.28.15.93.76 Courriel: be@idetcreation.fr
TITRE <small>TITRE</small>	Option: Goulotte articulée	




9	Ecrou frein M12	6	V02-006
8	Ecrou frein M8	10	V02-004
7	Vis H M8x25 -C8.8-	10	V01-158
6	Vis H M12x30 -C8.8-	6	V01-039
5	Base de goulotte orientable	1	06-026-002
4	Section de goulotte orientable	5	06-026-001
3	Bride broyeur / goulotte	1	05-072-025
2	Rondelle broyeur / goulotte	1	05-072-024
1	Machine de base	1	
Rep	Désignation	Nbr	Référence

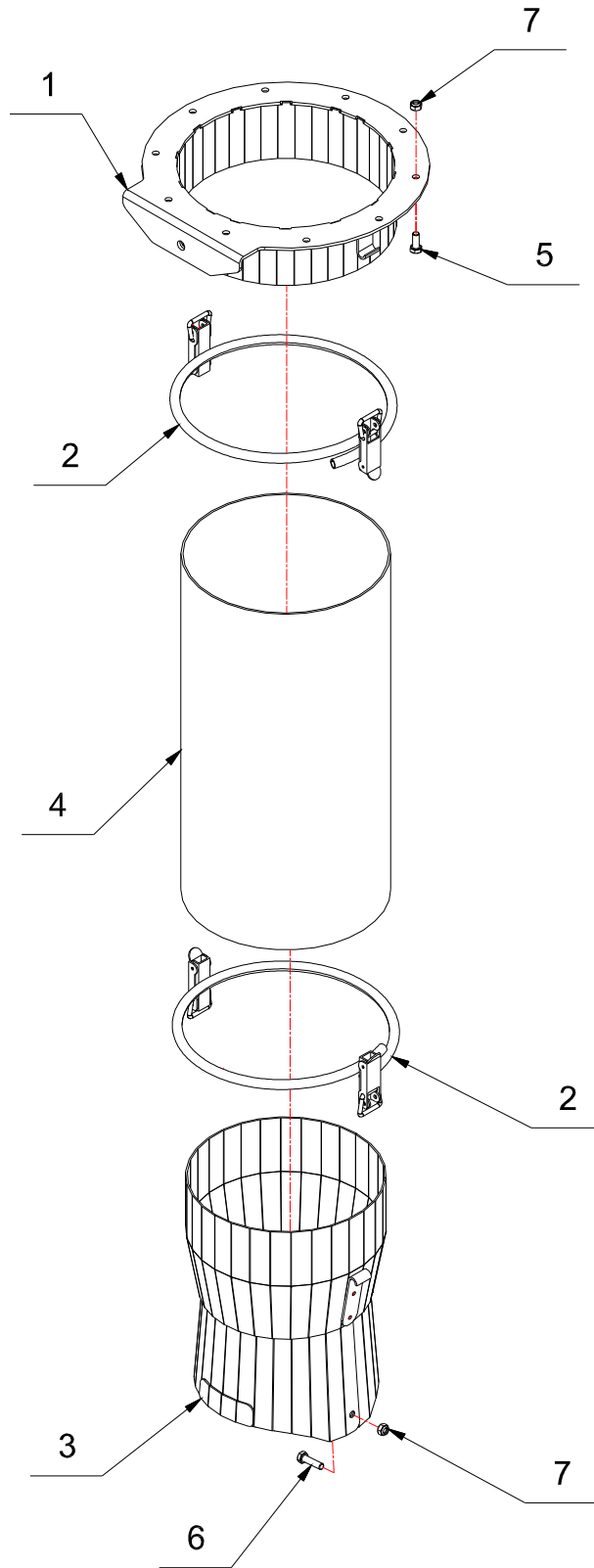
MACHINE <small>MACHINE</small>	COBRAS 1400	 ZI la Belle Entrée 85140 Les Essarts Tél. 02.28.15.92.19 Fax. 02.28.15.93.76 Courriel: be@idetcreation.fr
TITRE <small>TITRE</small>	Option: Goulotte articulée	




MACHINE <small>MACHINE</small>	COBRAS 1400	 ZI la Belle Entrée 85140 Les Essarts Tél. 02.28.15.92.19 Fax. 02.28.15.93.76 Courriel: be@idetcreation.fr
TITRE <small>TITLE</small>	Option: Tuyau poly. Ø200	


11	Rondelle plate M6	2	V03-024
10	Ecrou frein M8	12	V02-004
9	Ecrou frein M6	1	V02-003
8	Vis H M8x30 -C8.8-	2	V01-159
7	Vis H M8x20 -C8.8-	10	V01-157
6	Vis H M6x35 -C8.8-	1	V01-149
5	Gaine polyuréthane / spire PVC Ø200		F08-001
4	Tête de goulotte orientable	1	06-026-003
3	Embouchure de tuyau	1	05-072-122
2	Collier coté turbine	1	05-072-061
1	Collier coté broyeur	1	05-072-060
Rep	Désignation	Nbr	Référence

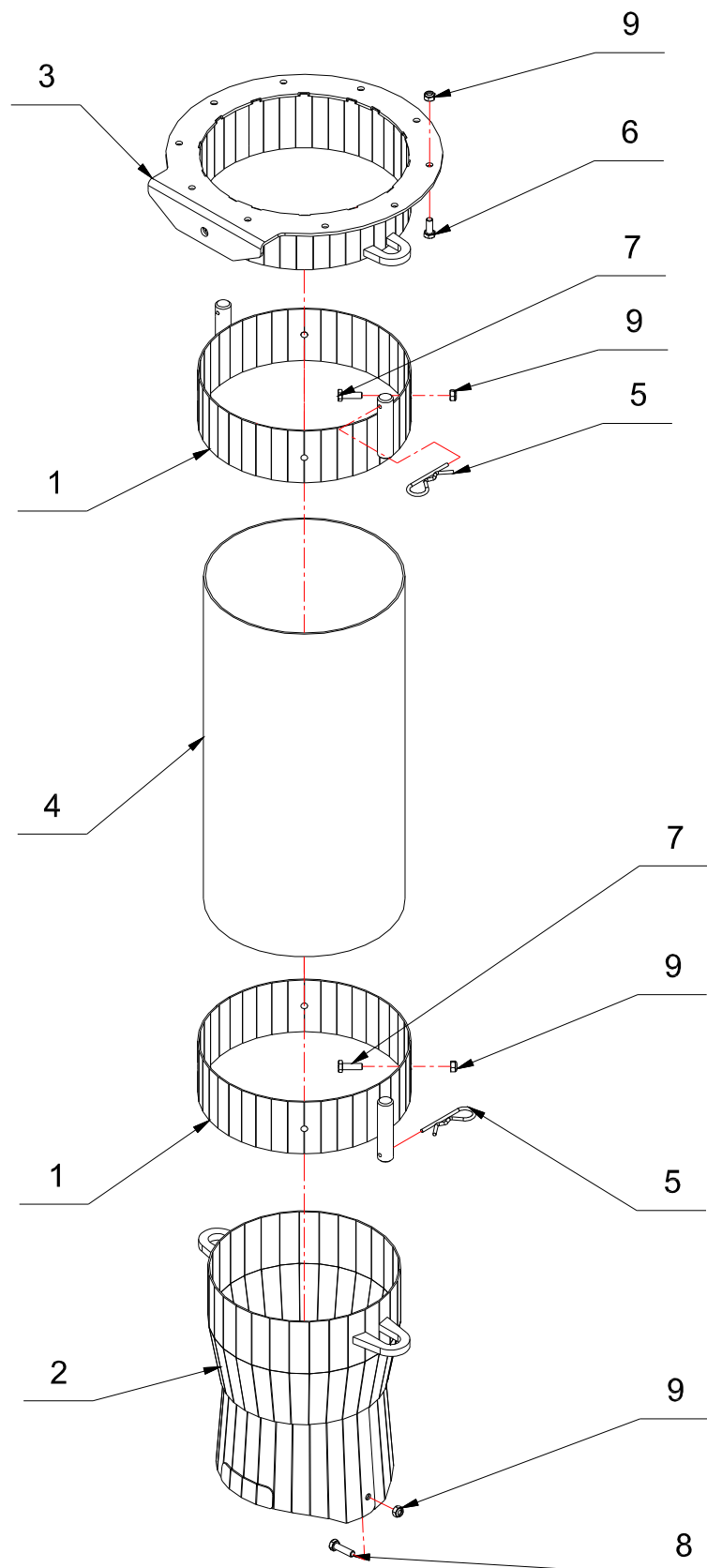
MACHINE MACHINE	COBRAS 1400	 ZI la Belle Entrée 85140 Les Essarts Tél. 02.28.15.92.19 Fax. 02.28.15.93.76 Courriel: be@idetcreation.fr
TITRE TITRE	Option: Tuyau poly. Ø200	



MACHINE <small>MACHINE</small>	COBRAS 1400	 ZI la Belle Entrée 85140 Les Essarts Tél. 02.28.15.92.19 Fax. 02.28.15.93.76 Courriel: be@idetcreation.fr
TITRE <small>TITLE</small>	Option: Tuyau poly. Ø250	

7	Ecrou frein M8	12	V02-004
6	Vis H M8x30 -C8.8-	2	V01-159
5	Vis H M8x20 -C8.8-	10	V01-157
4	Gaine polyuréthane / spire PVC Ø250		F08-002
3	Tête de goulotte orientable Ø250	1	09-001-007
2	Collier de turbine	2	08-064-008
1	Embouchure de tuyau	1	08-064-007
Rep	Désignation	Nbr	Référence

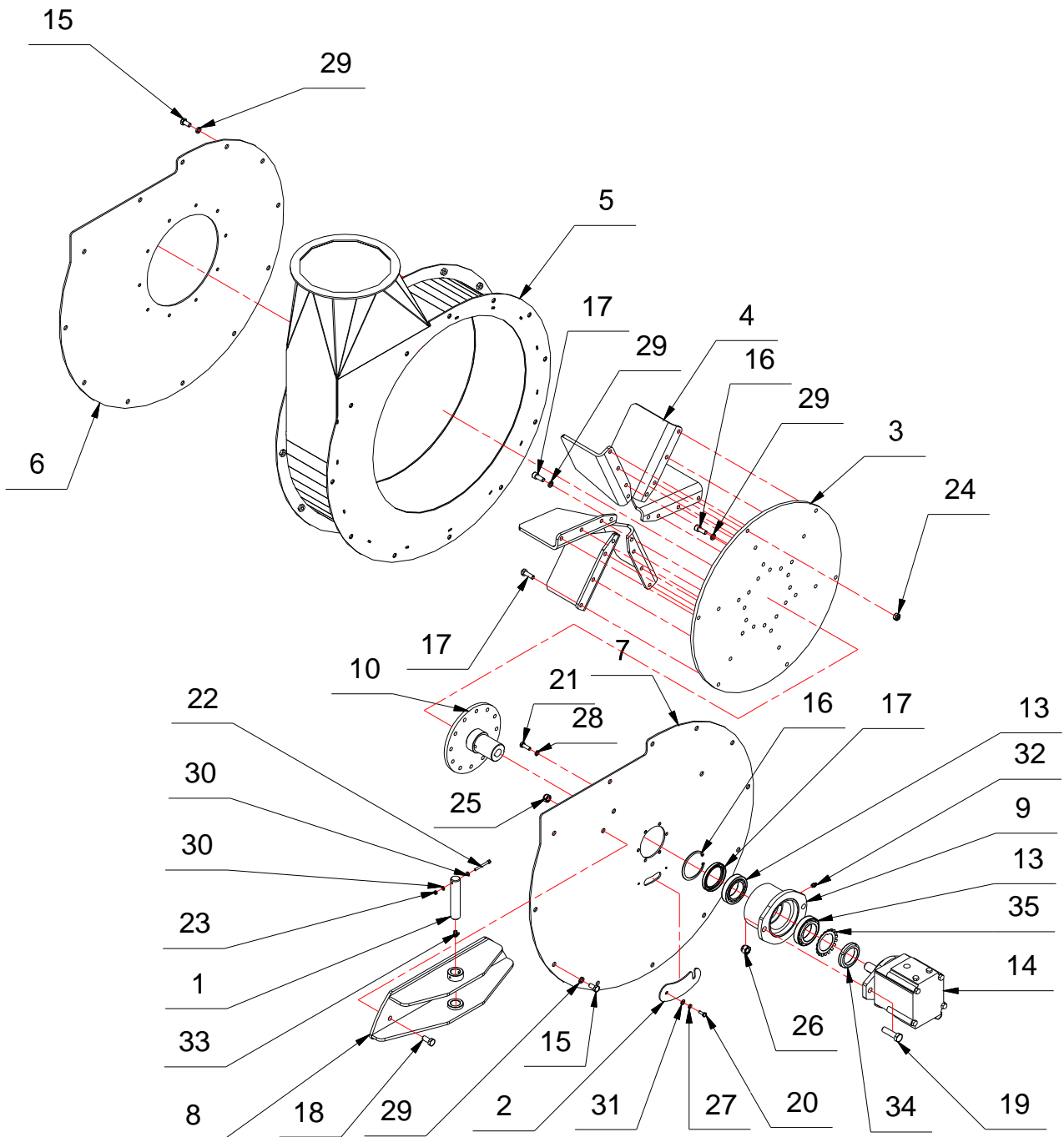
MACHINE <small>MACHINE</small>	COBRAS 1400	 ZI la Belle Entrée 85140 Les Essarts Tél. 02.28.15.92.19 Fax. 02.28.15.93.76 Courriel: be@idetcreation.fr
TITRE <small>TITRE</small>	Option: Tuyau poly. Ø250	





<p>MACHINE <i>MACHINE</i></p>	<p>COBRAS 1400</p>	<p>ID & Création</p> <p>ZI la Belle Entrée 85140 Les Essarts Tél. 02.28.15.92.19 Fax. 02.28.15.93.76 Courriel: be@idetcreation.fr</p>
<p>TITRE <i>TITRE</i></p>	<p>Option: Tuyau metal. Ø250</p>	

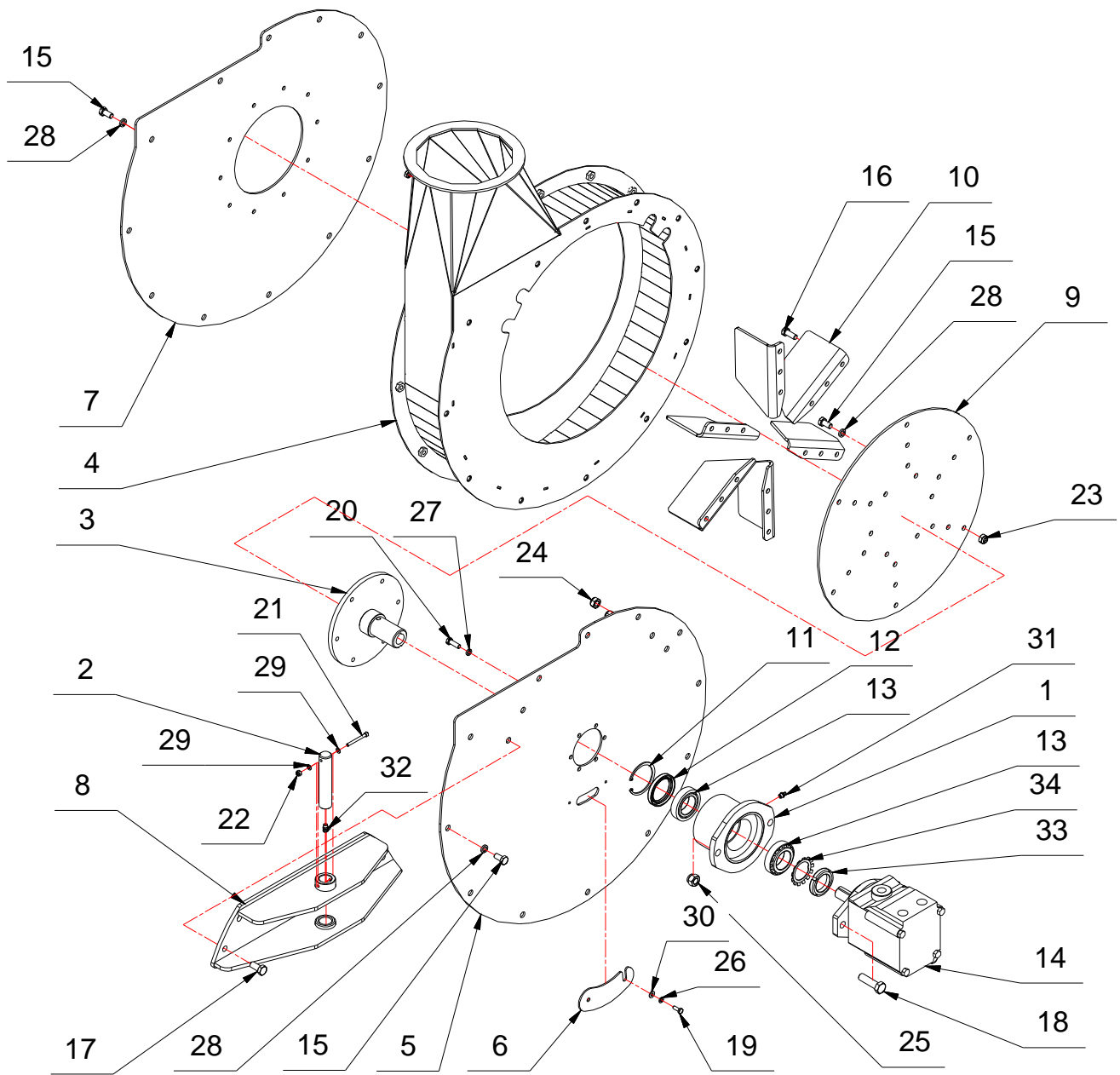
9	Ecrou frein M8	20	V02-004
8	Vis H M8x30 -C8.8-	2	V01-159
7	Vis H M8x25 -C8.8-	8	V01-158
6	Vis H M8x20 -C8.8-	10	V01-157
5	Goupille béta ø4	4	G01-002
4	Tuyau flexible métallique Ø250		F08-003
3	Embouchure de tuyau	1	09-001-018
2	Tête de goulotte orientable Ø250	1	09-001-017
1	Embouchure de tuyau	2	09-001-016
Rep	Désignation	Nbr	Référence


MACHINE MACHINE	COBRAS 1400	 ZI la Belle Entrée 85140 Les Essarts Tél. 02.28.15.92.19 Fax. 02.28.15.93.76 Courriel: be@idetcreation.fr
TITRE TITLE	Option: Tuyau metal. Ø250	




MACHINE MACHINE	COBRAS 1400	
TITRE TITRE	Option: Grande turbine	ZI la Belle Entrée 85140 Les Essarts Tél. 02.28.15.92.19 Fax. 02.28.15.93.76 Courriel: be@idetcreation.fr

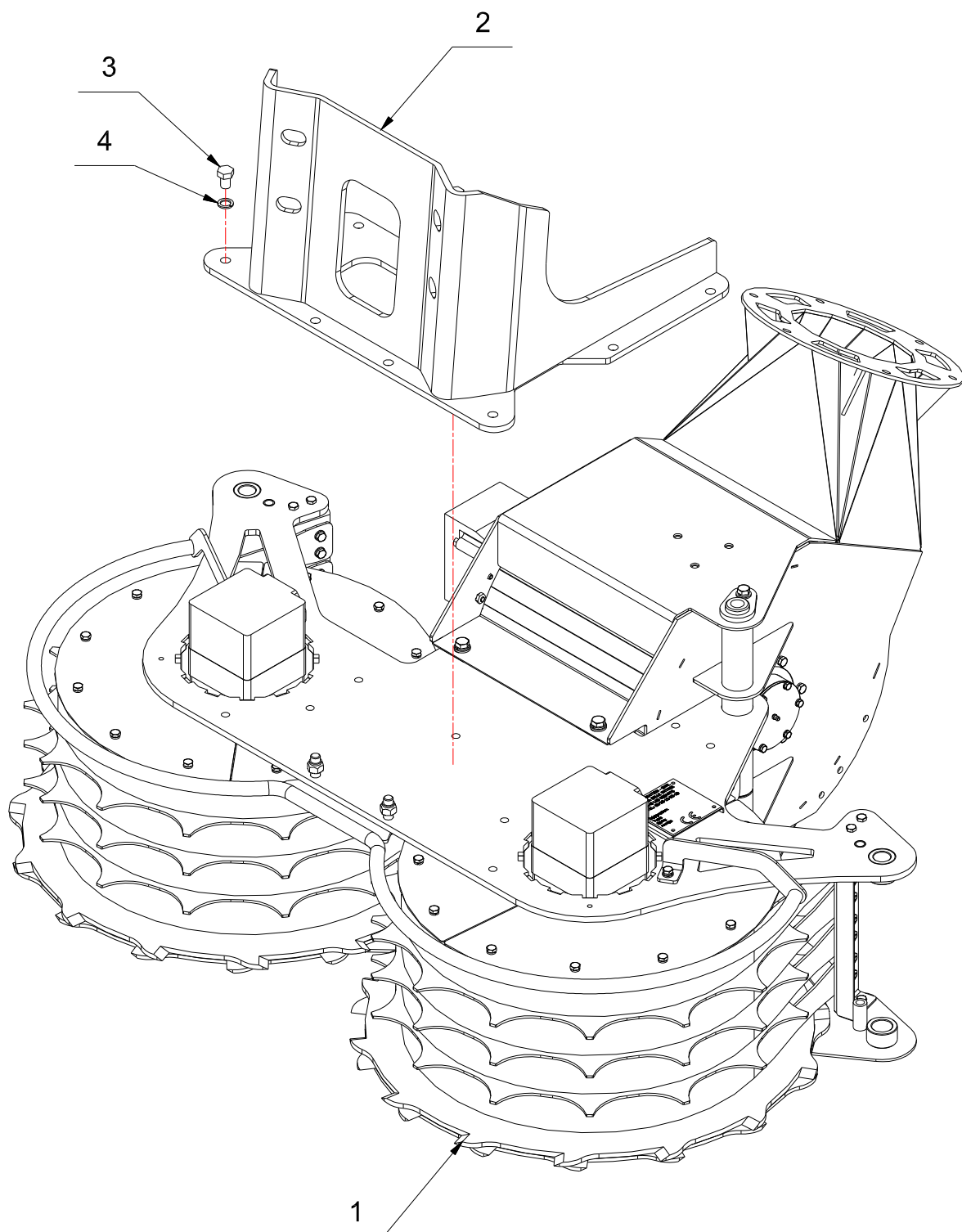
35	Rondelle MB10	1	V15-007
34	Ecrou KM10	1	V15-006
33	Graisser M8 - coudé à 90°	1	V04-003
32	Graisser droit M8	1	V04-001
31	Rondelle plate M6	2	V03-024
30	Rondelle plate M5	2	V03-023
29	Rondelle grower M10	36	V03-013
28	Rondelle grower M8	6	V03-012
27	Rondelle grower M6	2	V03-011
26	Ecrou frein M14	2	V02-007
25	Ecrou frein M12	4	V02-006
24	Ecrou frein M10	18	V02-005
23	Ecrou frein M5	1	V02-003
22	Vis CHC M5x50 -C8.8-	1	V01-257
21	Vis H M8x25 -C8.8-	6	V01-158
20	Vis H M6x16 -C8.8-	2	V01-145
19	Vis H M14x50 -C8.8-	2	V01-056
18	Vis H M12x25 -C8.8-	4	V01-038
17	Vis H M10x30 -C8.8-	24	V01-026
16	Vis H M10x25 -C8.8-	6	V01-025
15	Vis H M10x20 -C8.8-	24	V01-024
14	Moteur MMF 025C arbre lisse sans valve de balay.	1	Q01-004
13	Roulement à rouleaux coniques 32010 X/Q	2	L02-002
12	Joint à lèvres radial 60x80x8 NBR IEL	1	J01-003
11	Circlips intérieur Ø80	1	G06-018
10	Arbre de turbine	1	08-064-010
9	Palier de turbine	1	08-064-009
8	Support turbine	1	08-064-006
7	Fermeture palier turbine	1	08-064-005
6	Fermeture entrée turbine	1	08-064-004
5	Volute	1	08-064-003
4	Pâle de turbine	6	08-064-002
3	Disque de turbine	1	08-064-001
2	Obturateur turbine	1	05-072-120
1	Axe pivot de turbine	1	05-072-088
Rep	Désignation	Nbr	Référence
MACHINE <small>MACHINE</small>	COBRAS 1400	 ZI la Belle Entrée 85140 Les Essarts Tél. 02.28.15.92.19 Fax. 02.28.15.93.76 Courriel: be@idetcreation.fr	
TITRE <small>TITLE</small>	Option: Grande turbine		





MACHINE <small>MACHINE</small>	COBRAS 1400	 ZI la Belle Entrée 85140 Les Essarts Tél. 02.28.15.92.19 Fax. 02.28.15.93.76 Courriel: be@idetcreation.fr
TITRE <small>TITRE</small>	Option: Petite turbine	

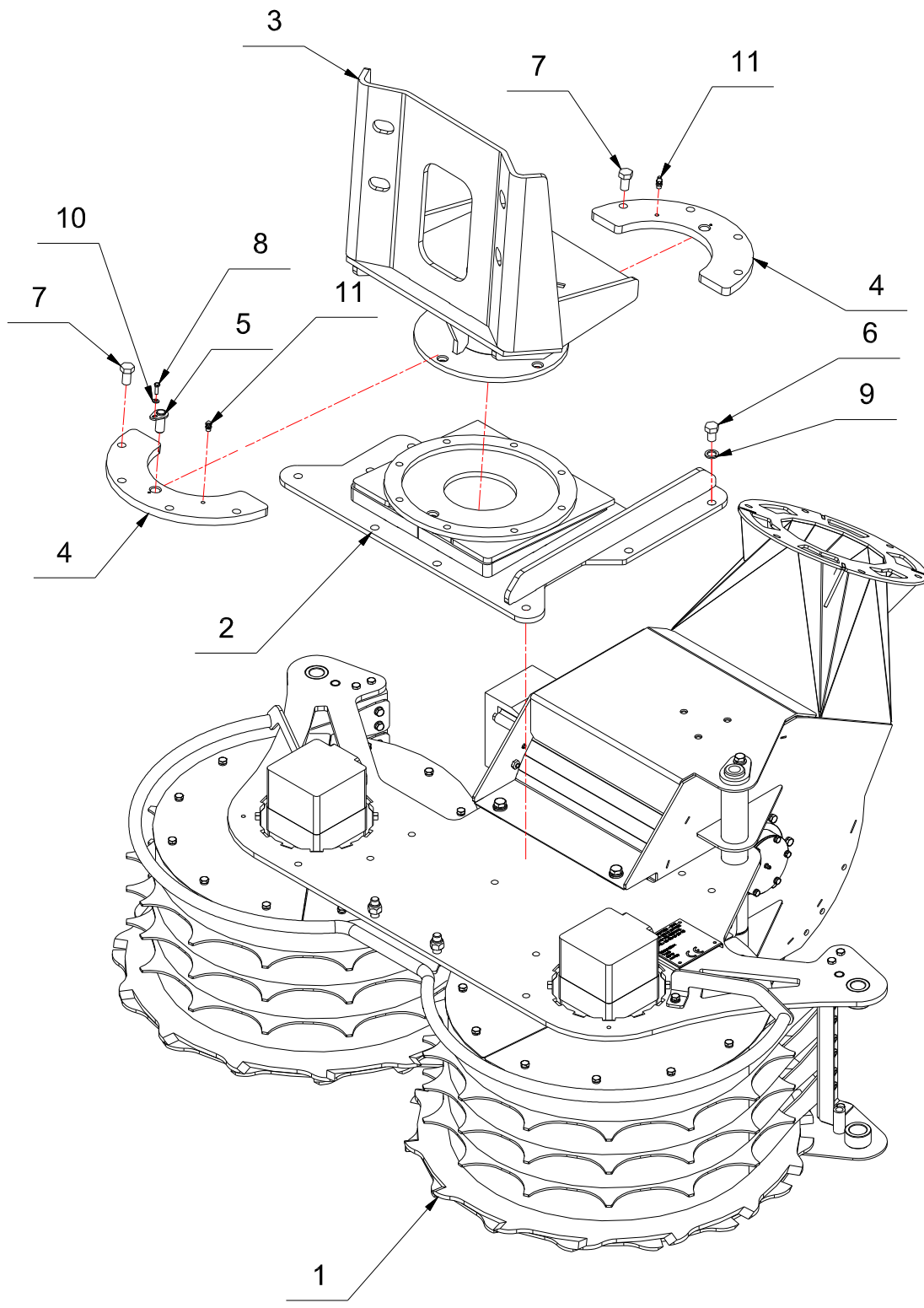
34	Rondelle MB8	1	V15-002
33	Ecrou KM8	1	V15-001
32	Graisser M8 - coudé à 90°	1	V04-003
31	Graisser droit M8	1	V04-001
30	Rondelle plate M6	2	V03-024
29	Rondelle plate M5	2	V03-023
28	Rondelle grower M10	30	V03-013
27	Rondelle grower M8	6	V03-012
26	Rondelle grower M6	2	V03-011
25	Ecrou frein M14	2	V02-007
24	Ecrou frein M12	4	V02-006
23	Ecrou frein M10	18	V02-005
22	Ecrou frein M6	1	V02-003
21	Vis CHC M5x50 -C8.8-	1	V01-257
20	Vis H M8x25 -C8.8-	6	V01-158
19	Vis H M6x16 -C8.8-	2	V01-145
18	Vis H M14x50 -C8.8-	2	V01-056
17	Vis H M12x25 -C8.8-	4	V01-038
16	Vis H M10x25 -C8.8-	18	V01-025
15	Vis H M10x20 -C8.8-	30	V01-024
14	Moteur MMF 025C arbre lisse sans valve de balay.	1	Q01-004
13	Roulement à rouleaux coniques 32008X	2	L02-001
12	Joint à lèvres radial 50x68x8 NBR IEL	1	J01-001
11	Circlips intérieur Ø68	1	G06-002
10	Pâle de turbine	6	07-021-002
9	Disque de turbine	1	07-021-001
8	Support turbine	1	05-072-123
7	Fermeture turbine coté tuyau	1	05-072-121
6	Obturateur turbine	1	05-072-120
5	Fermeture turbine coté palier	1	05-072-119
4	Volute	1	05-072-118
3	Arbre de turbine	1	05-072-099
2	Axe pivot de turbine	1	05-072-088
1	Palier de turbine	1	05-072-058
Rep	Désignation	Nbr	Référence


MACHINE <small>MACHINE</small>	COBRAS 1400	 ZI la Belle Entrée 85140 Les Essarts Tél. 02.28.15.92.19 Fax. 02.28.15.93.76 Courriel: be@idetcreation.fr
TITRE <small>TITLE</small>	Option: Petite turbine	




MACHINE <small>MACHINE</small>	COBRAS 1400	 ZI la Belle Entrée 85140 Les Essarts Tél. 02.28.15.92.19 Fax. 02.28.15.93.76 Courriel: be@idetcreation.fr
TITRE <small>TITLE</small>	Option: Attache MINAUTOR 5000L	

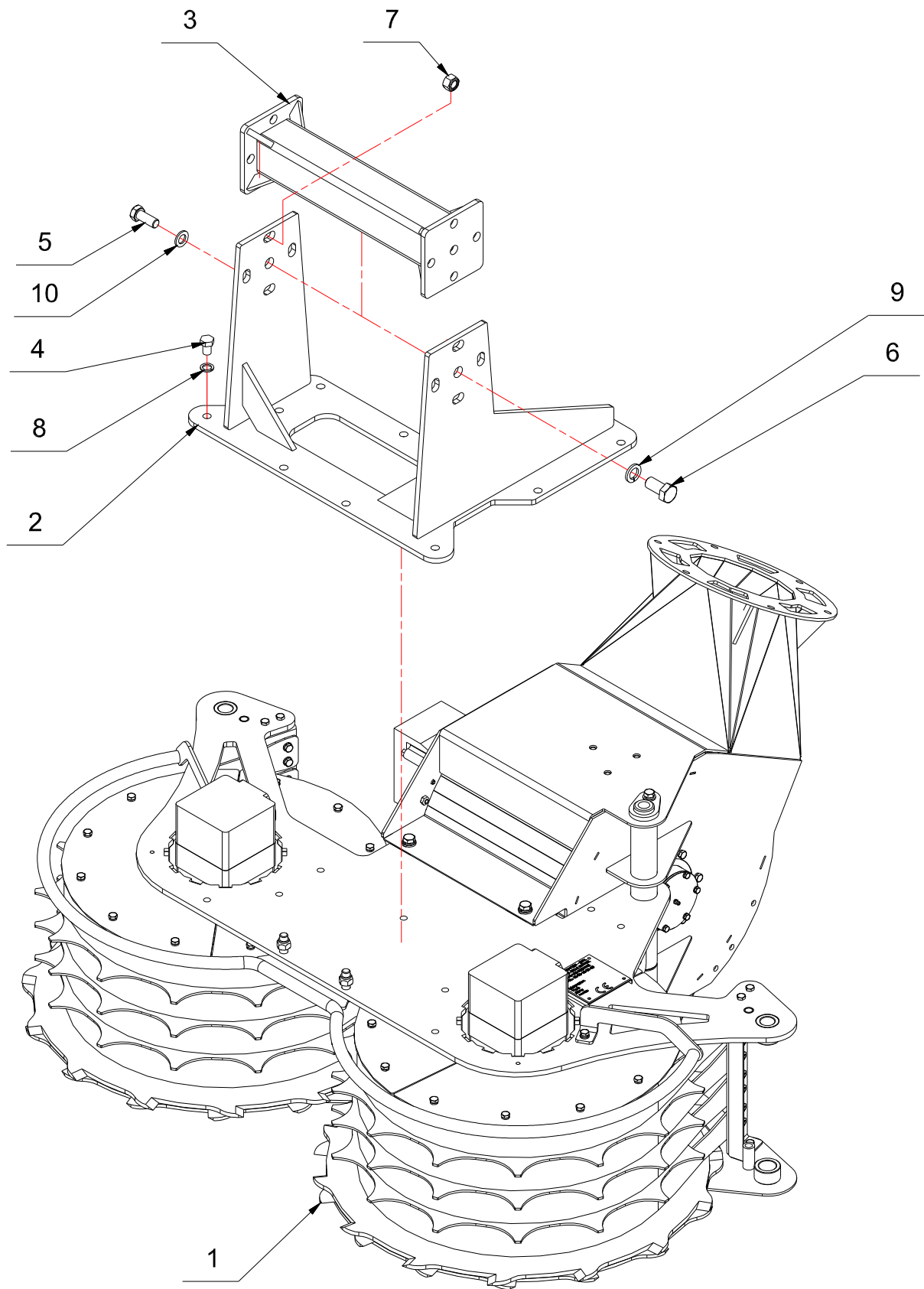
4	Rondelle grower M14	10	V03-015
3	Vis H M14x20	10	V01-052
2	Attache Minautor 5000L	1	06-026-059
1	Machine de base	1	
Rep	Désignation	Nbr	Référence
MACHINE <small>MACHINE</small>	COBRAS 1400	 ZI la Belle Entrée 85140 Les Essarts Tél. 02.28.15.92.19 Fax. 02.28.15.93.76 Courriel: be@idetcreation.fr	
TITRE <small>TITLE</small>	Option: Attache MINAUTOR 5000L		




MACHINE <small>MACHINE</small>	COBRAS 1400	
TITRE <small>TITLE</small>	Option: Attache MINAUTOR pivotante	ZI la Belle Entrée 85140 Les Essarts Tél. 02.28.15.92.19 Fax. 02.28.15.93.76 Courriel: be@idetcreation.fr


11	Graisseur M8 - coudé à 90°	2	V04-003
10	Rondelle plate M5	1	V03-023
9	Rondelle grower M14	9	V03-015
8	Vis H M5x16 -C8.8-	1	V01-139
7	Vis H M14x25 -C8.8-	8	V01-053
6	Vis H M14x20 -C8.8-	9	V01-052
5	Axe attache pivotante	1	09-001-011
4	Bride attache pivotante	2	09-001-010
3	Attache pivotante MINAUTOR 5000L	1	09-001-009
2	Support attache pivotante	1	09-001-008
1	Machine de base	1	
Rep	Désignation	Nbr	Référence

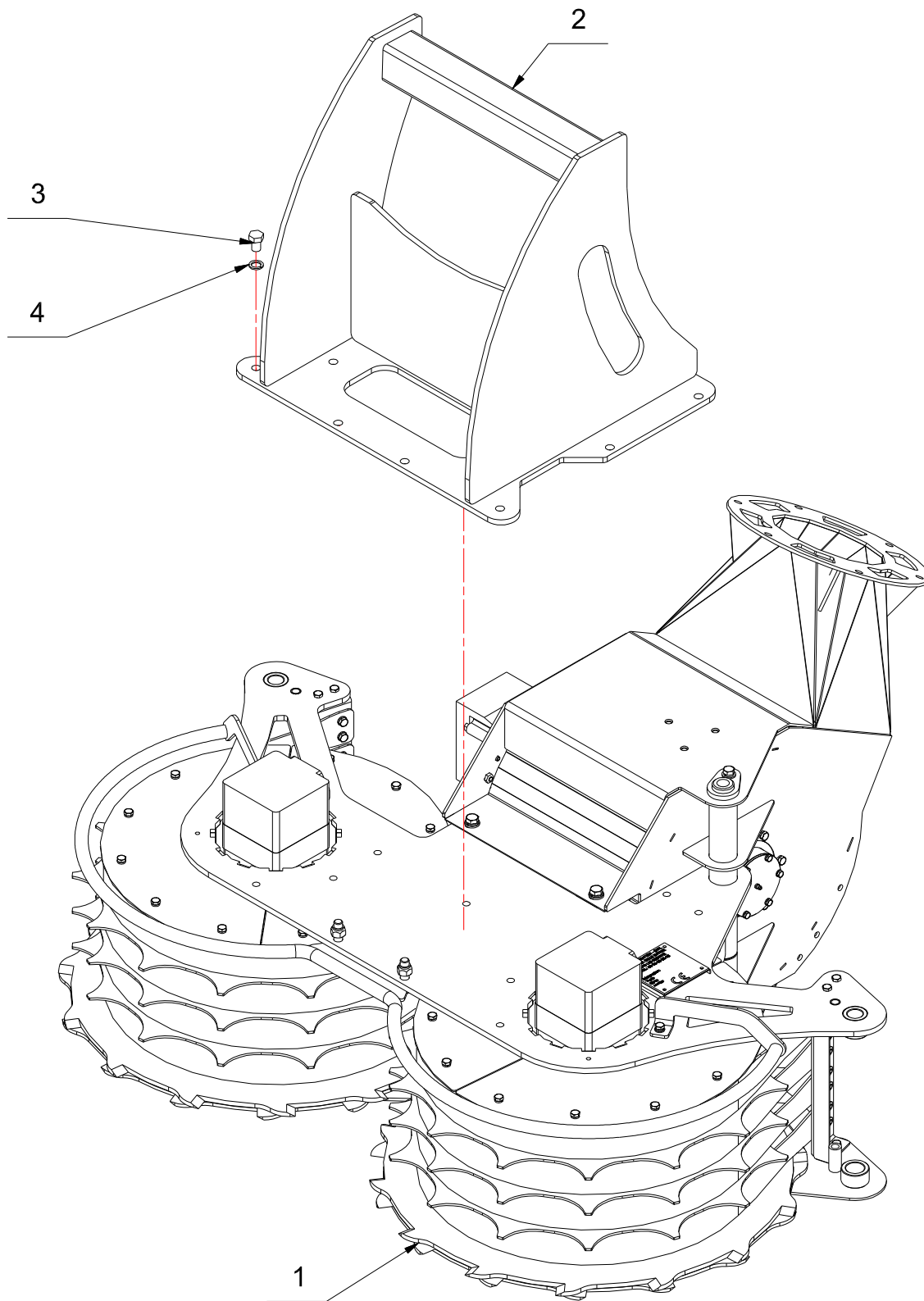
MACHINE MACHINE	COBRAS 1400	 ZI la Belle Entrée 85140 Les Essarts Tél. 02.28.15.92.19 Fax. 02.28.15.93.76 Courriel: be@idetcreation.fr
TITRE TITRE	Option: Attache MINAUTOR pivotante	




MACHINE MACHINE	COBRAS 1400	
TITRE TITRE	Option: Attache MC CONNEL	ZI la Belle Entrée 85140 Les Essarts Tél. 02.28.15.92.19 Fax. 02.28.15.93.76 Courriel: be@idetcreation.fr


10	Rondelle plate M16	8	V03-029
9	Rondelle grower M20	2	V03-018
8	Rondelle grower M14	10	V03-015
7	Ecrou frein M16	8	V02-008
6	Vis H M20x40	2	V01-098
5	Vis H M16x40 -C8.8-	8	V01-072
4	Vis H M14x20	10	V01-052
3	Attache McCONNEL N°2	1	06-026-082
2	Attache McCONNEL N°1	1	06-026-081
1	Machine de base	1	
Rep	Désignation	Nbr	Référence

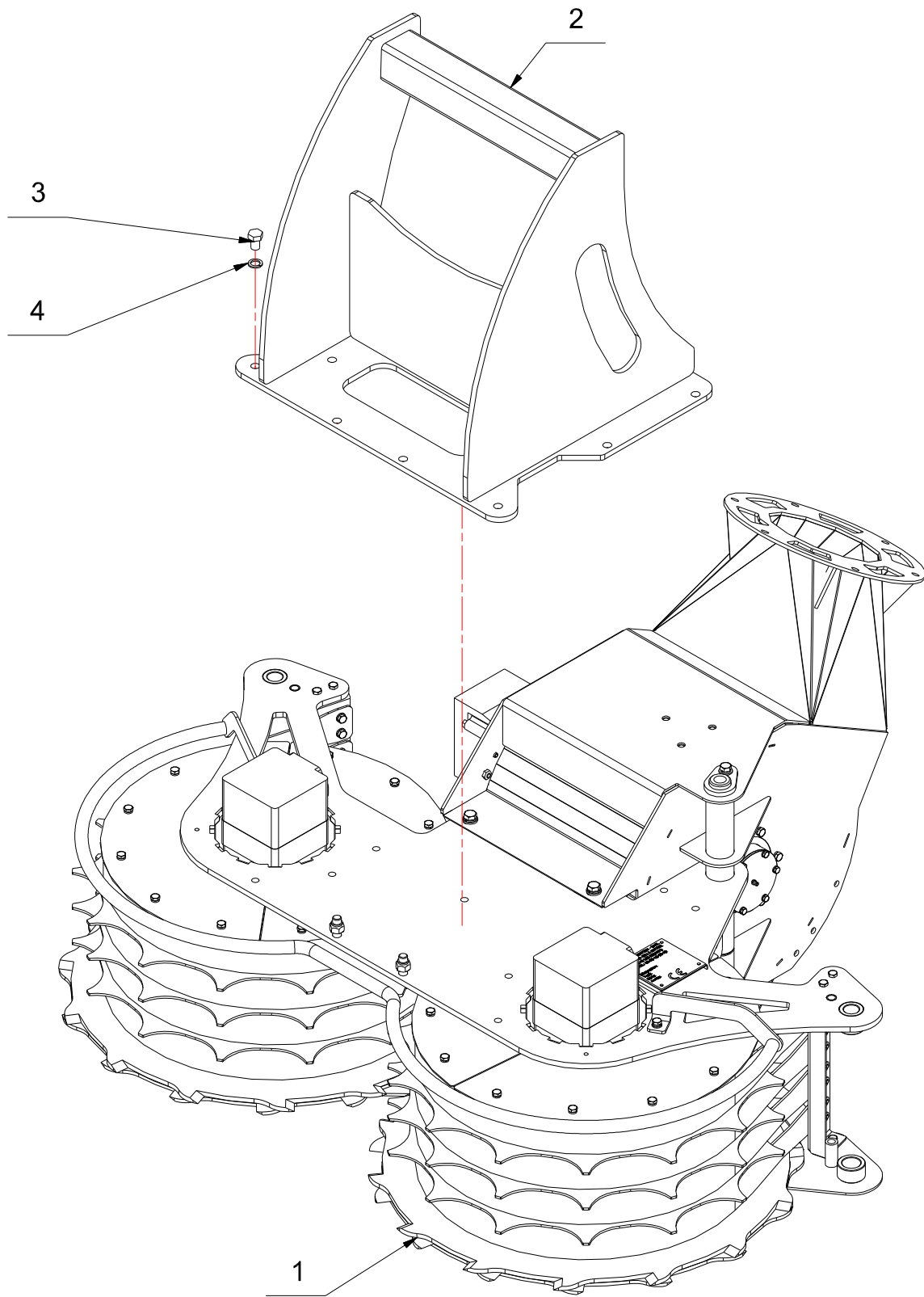
MACHINE <small>MACHINE</small>	COBRAS 1400	 ZI la Belle Entrée 85140 Les Essarts Tél. 02.28.15.92.19 Fax. 02.28.15.93.76 Courriel: be@idetcreation.fr
TITRE <small>TITLE</small>	Option: Attache MC CONNEL	




MACHINE MACHINE	COBRAS 1400	
TITRE TITRE	Option: Attache BOMFORD 70	ZI la Belle Entrée 85140 Les Essarts Tél. 02.28.15.92.19 Fax. 02.28.15.93.76 Courriel: be@idetcreation.fr


4	Rondelle grower M14	10	V03-015
3	Vis H M14x20	10	V01-052
2	Attache BOMFORD	1	07-008-002
1	Machine de base	1	
Rep	Désignation	Nbr	Référence

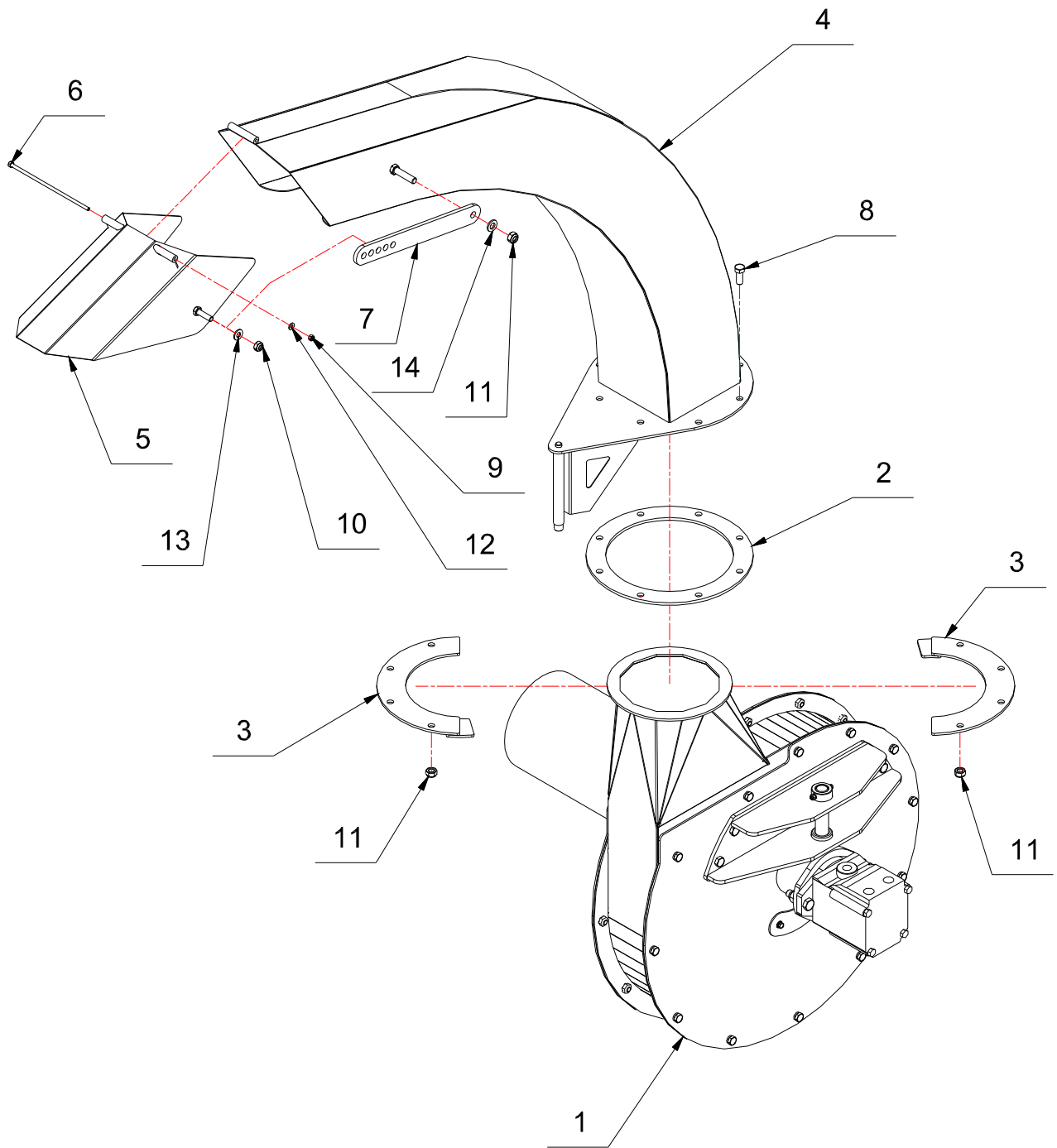
MACHINE <small>MACHINE</small>	COBRAS 1400	 ZI la Belle Entrée 85140 Les Essarts Tél. 02.28.15.92.19 Fax. 02.28.15.93.76 Courriel: be@idetcreation.fr
TITRE <small>TITLE</small>	Option: Attache BOMFORD 70	




MACHINE MACHINE	COBRAS 1400	 ZI la Belle Entrée 85140 Les Essarts Tél. 02.28.15.92.19 Fax. 02.28.15.93.76 Courriel: be@idetcreation.fr
TITRE TITRE	Option: Attache BOMFORD 80	


4	Rondelle grower M14	10	V03-015
3	Vis H M14x20	10	V01-052
2	Attache BOMFORD 80	1	07-008-003
1	Machine de base	1	
Rep	Désignation	Nbr	Référence

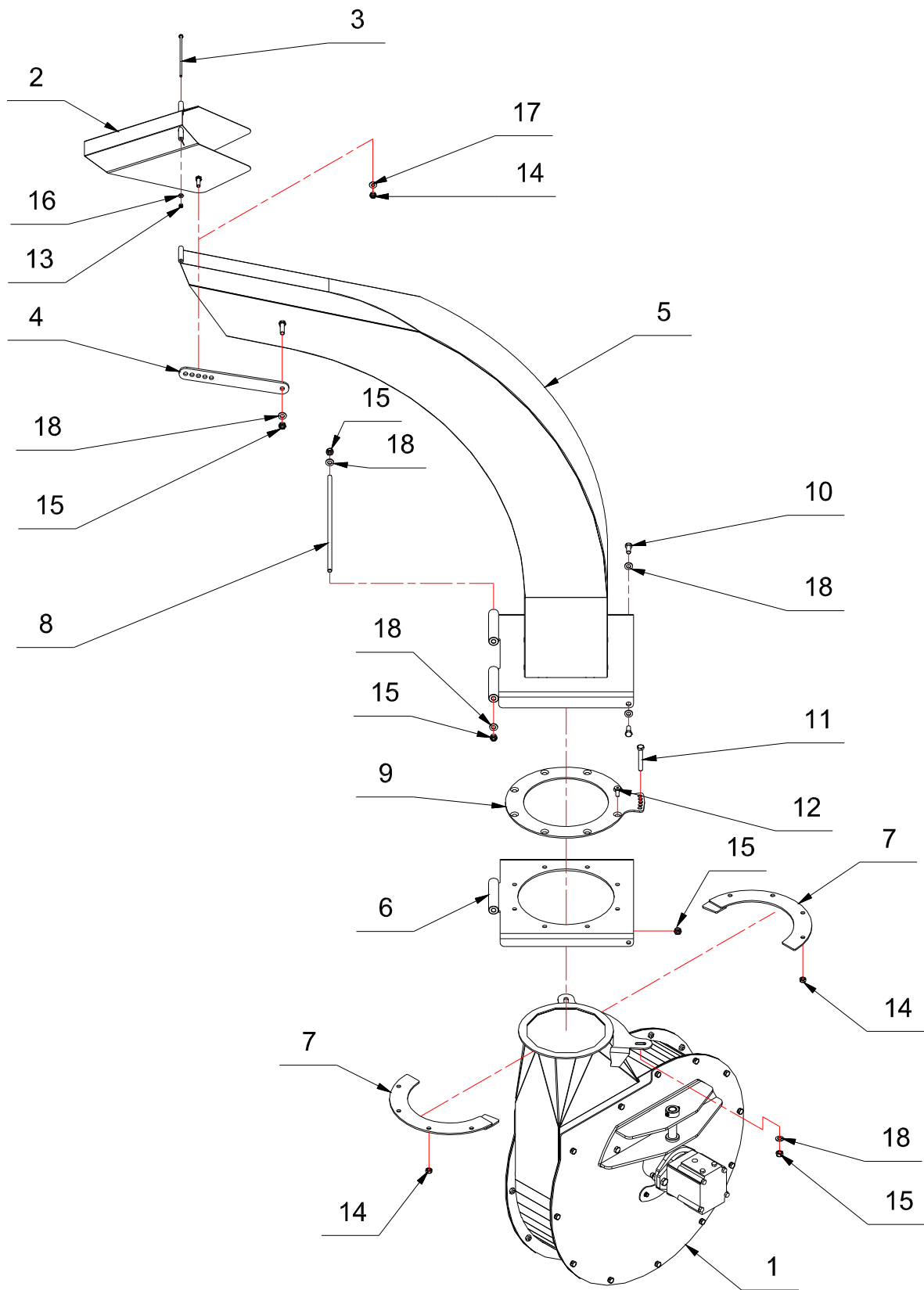
MACHINE <small>MACHINE</small>	COBRAS 1400	 ZI la Belle Entrée 85140 Les Essarts Tél. 02.28.15.92.19 Fax. 02.28.15.93.76 Courriel: be@idetcreation.fr
TITRE <small>TITRE</small>	Option: Attache BOMFORD 80	




MACHINE <small>MACHINE</small>	COBRAS 1400	
TITRE <small>TITLE</small>	Option: Goulotte petite turbine	ZI la Belle Entrée 85140 Les Essarts Tél. 02.28.15.92.19 Fax. 02.28.15.93.76 Courriel: be@idetcreation.fr


14	Rondelle plate M12	1	V03-027
13	Rondelle Plate M10	1	V03-026
12	Rondelle plate M6	1	V03-024
11	Ecrou frein M12	9	V02-006
10	Ecrou frein M10	1	V02-005
9	Ecrou frein M6	1	V02-003
8	Vis H M12x30 -C8.8-	8	V01-039
7	Réglage casquette goulotte broyeur	1	06-083-005
6	Axe casquette goulotte	1	05-072-028
5	Casquette	1	05-072-027
4	Goulotte	1	05-072-026
3	Bride turbine / goulotte	2	05-072-015
2	Rondelle turbine / goulotte	1	05-072-009
1	Option: Petite turbine	1	
Rep	Désignation	Nbr	Référence

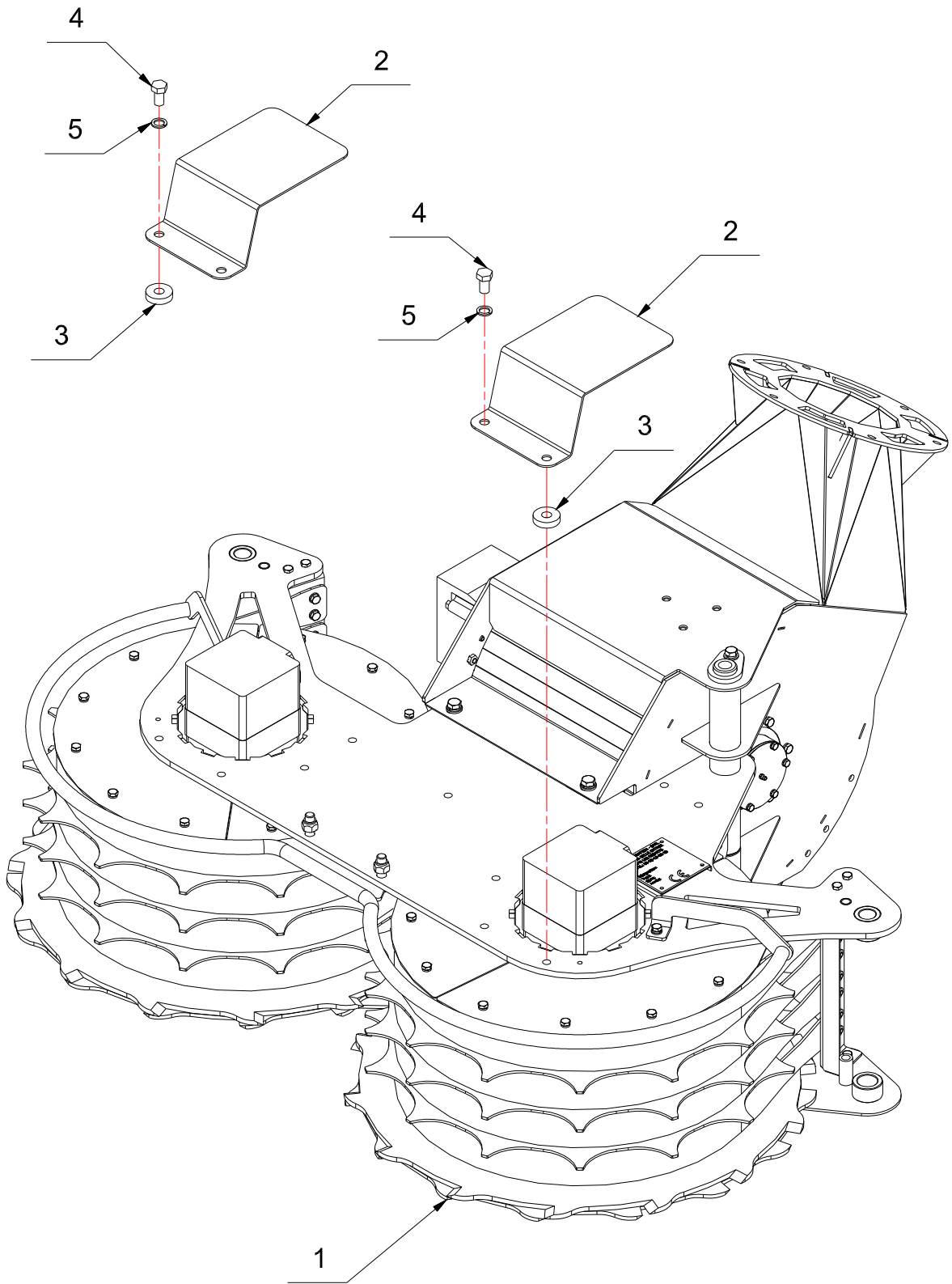
MACHINE MACHINE	COBRAS 1400	 ZI la Belle Entrée 85140 Les Essarts Tél. 02.28.15.92.19 Fax. 02.28.15.93.76 Courriel: be@idetcreation.fr
TITRE TITRE	Option: Goulotte petite turbine	



MACHINE MACHINE	COBRAS 1400	
TITRE TITRE	Option: Goulotte Grande turbine	ZI la Belle Entrée 85140 Les Essarts Tél. 02.28.15.92.19 Fax. 02.28.15.93.76 Courriel: be@idetcreation.fr

18	Rondelle plate M12	6	V03-027
17	Rondelle Plate M10	1	V03-026
16	Rondelle plate M6	1	V03-024
15	Ecrou frein M12	6	V02-006
14	Ecrou frein M10	9	V02-005
13	Ecrou frein M6	1	V02-003
12	Vis FHC M10x30 -C8.8-	8	V01-275
11	Vis H M12x80 -C8.8-	1	V01-046
10	Vis H M12x30 -C8.8-	2	V01-039
9	Contrebride goulotte	1	09-001-015
8	Axe pivot goulotte turbine	1	09-001-006
7	Bride turbine / goulotte	2	09-001-005
6	Support goulotte	1	09-001-004
5	Goulotte grande turbine	1	09-001-003
4	Réglage casquette goulotte broyeur	1	06-083-005
3	Axe casquette goulotte	1	05-072-028
2	Casquette	1	05-072-027
1	Option: Grande turbine	1	
Rep	Désignation	Nbr	Référence


MACHINE <small>MACHINE</small>	COBRAS 1400	 ZI la Belle Entrée 85140 Les Essarts Tél. 02.28.15.92.19 Fax. 02.28.15.93.76 Courriel: be@idetcreation.fr
TITRE <small>TITRE</small>	Option: Goulotte grande turbine	

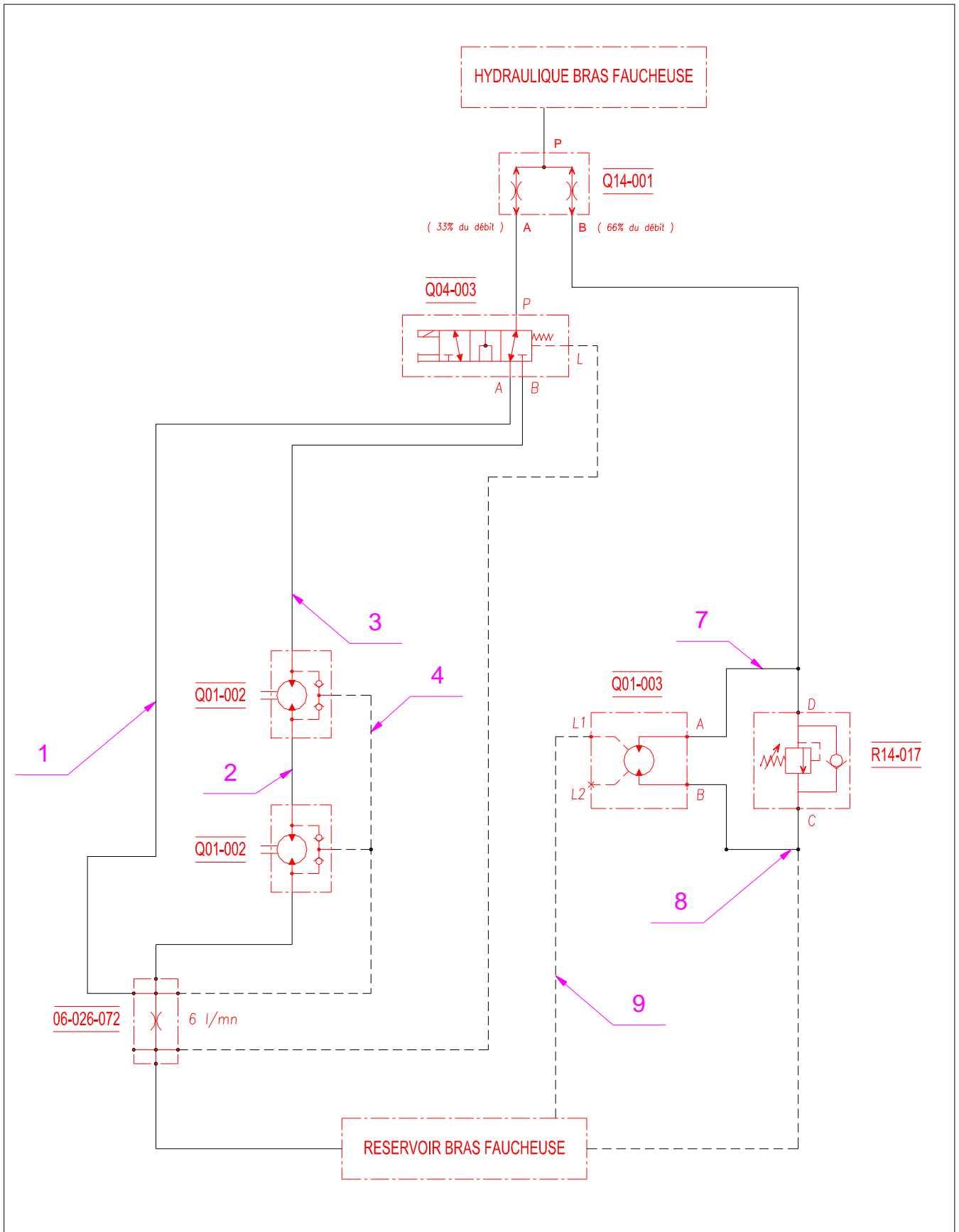


<p>MACHINE MACHINE</p>	<p>COBRAS 1400</p>	<p><i>ID & Création</i></p>
<p>TITRE TITRE</p>	<p>Option: Protection moteur</p>	<p>ZI la Belle Entrée 85140 Les Essarts Tél. 02.28.15.92.19 Fax. 02.28.15.93.76 Courriel: be@idetcreation.fr</p>


5	Rondelle grower M14	4	V03-015
4	Vis H M14x25 -C8.8-	4	V01-053
3	Câble protection moteur	2	09-001-013
2	Protection moteur	2	09-001-012
1	Machine de base	1	

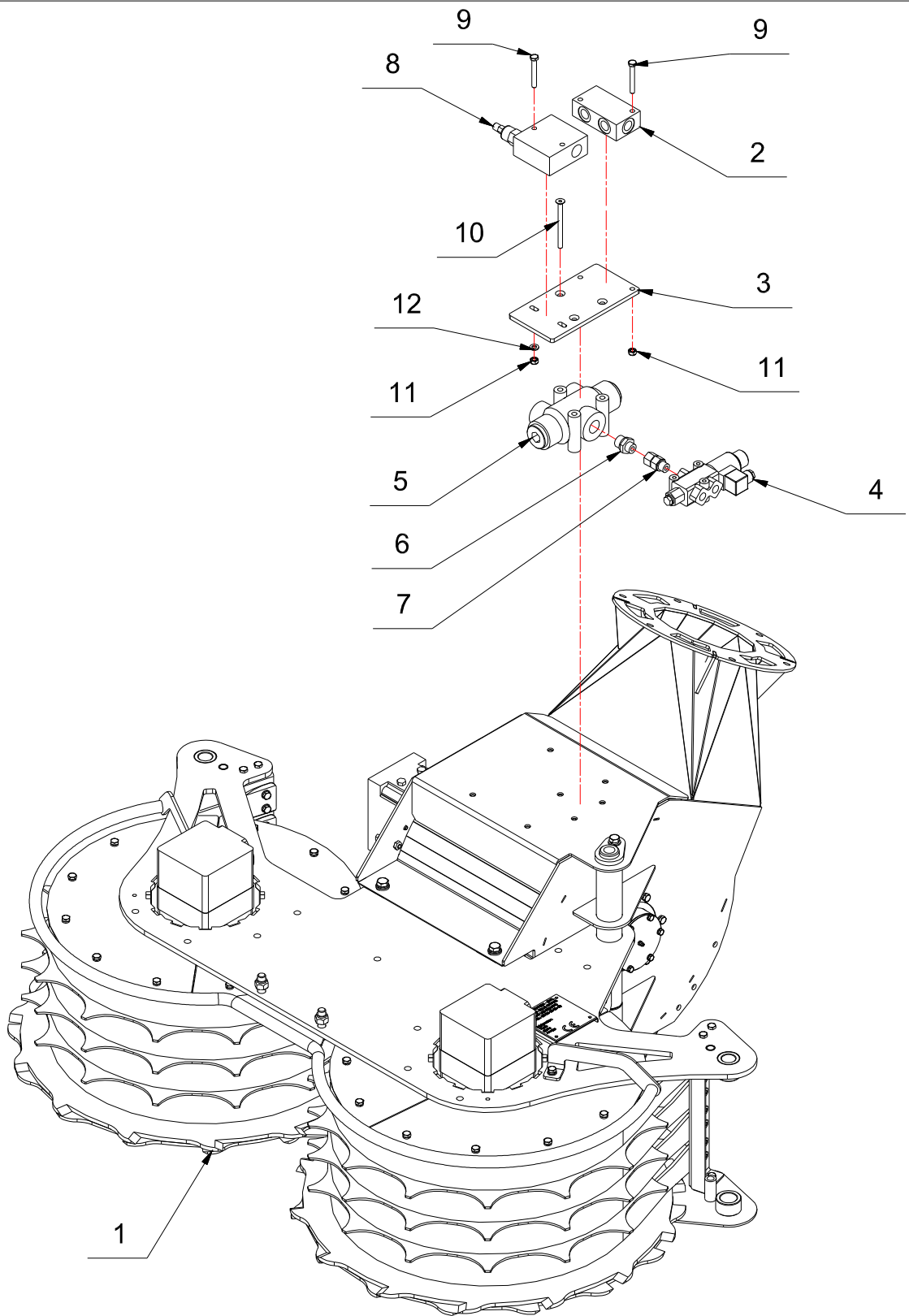
Rep	Désignation	Nbr	Référence
-----	-------------	-----	-----------


MACHINE <small>MACHINE</small>	COBRAS 1400	 ZI la Belle Entrée 85140 Les Essarts Tél. 02.28.15.92.19 Fax. 02.28.15.93.76 Courriel: be@idetcreation.fr
TITRE <small>TITRE</small>	Option: Protection moteur	




MACHINE MACHINE	COBRAS 1400	ID & Création ZI la Belle Entrée 85140 Les Essarts Tél. 02.28.15.92.19 Fax. 02.28.15.93.76 Courriel: be@idetcreation.fr
TITRE TITRE	Schéma hydr. Machine de base	

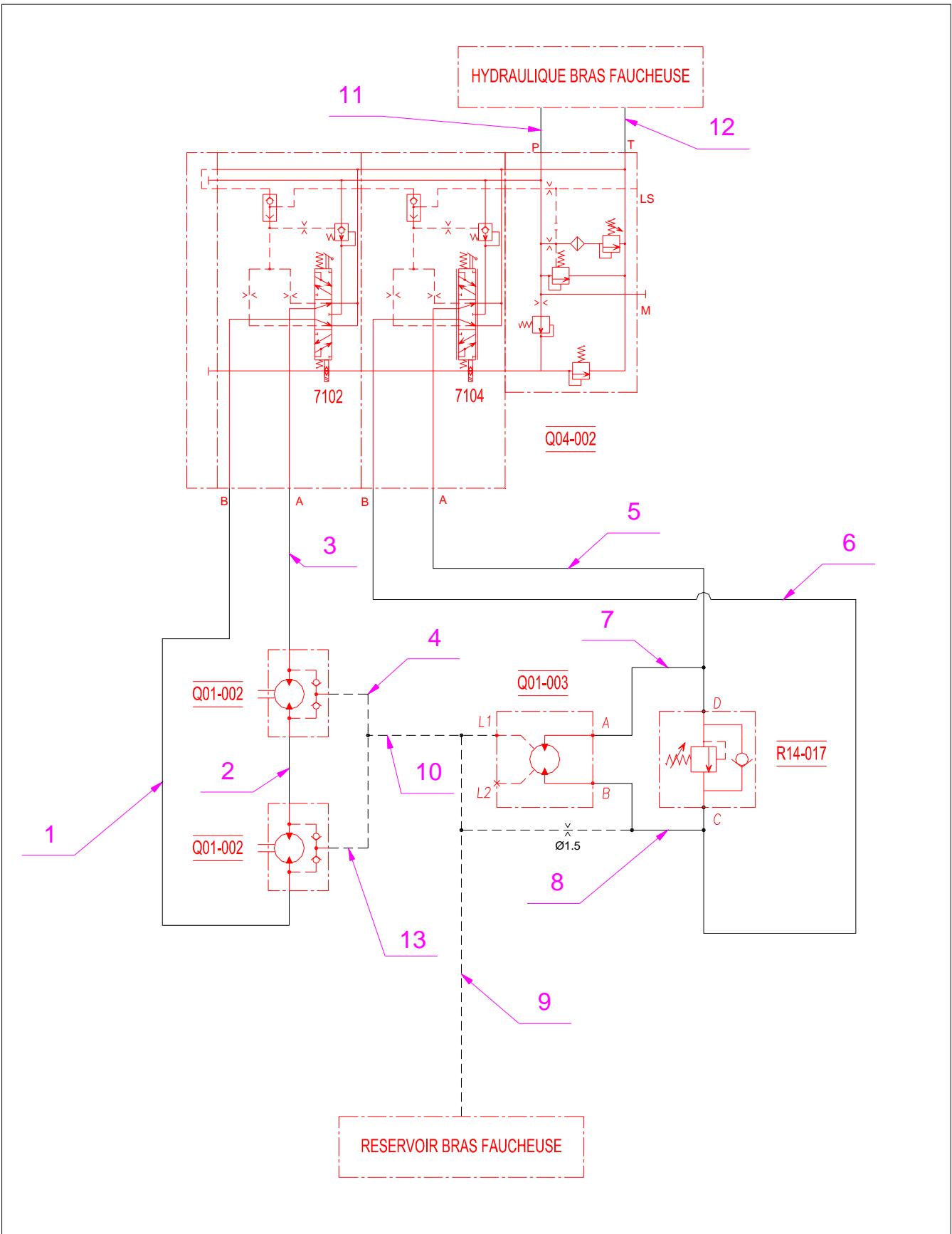
10			
9			
8			
7			
6			
5			
4			
3			
2			
1			
Rep	Nbr	Désignation	Référence
MACHINE <small>MACHINE</small>		COBRAS 1400	 ZI la Belle Entrée 85140 Les Essarts Tél. 02.28.15.92.19 Fax. 02.28.15.93.76 Courriel: be@idetcreation.fr
TITRE <small>TITLE</small>		Schéma hydr. Machine de base	




MACHINE <small>MACHINE</small>	COBRAS 1400	
TITRE <small>TITLE</small>	Hydraulique Machine de Base	ZI la Belle Entrée 85140 Les Essarts Tél. 02.28.15.92.19 Fax. 02.28.15.93.76 Courriel: be@idetcreation.fr

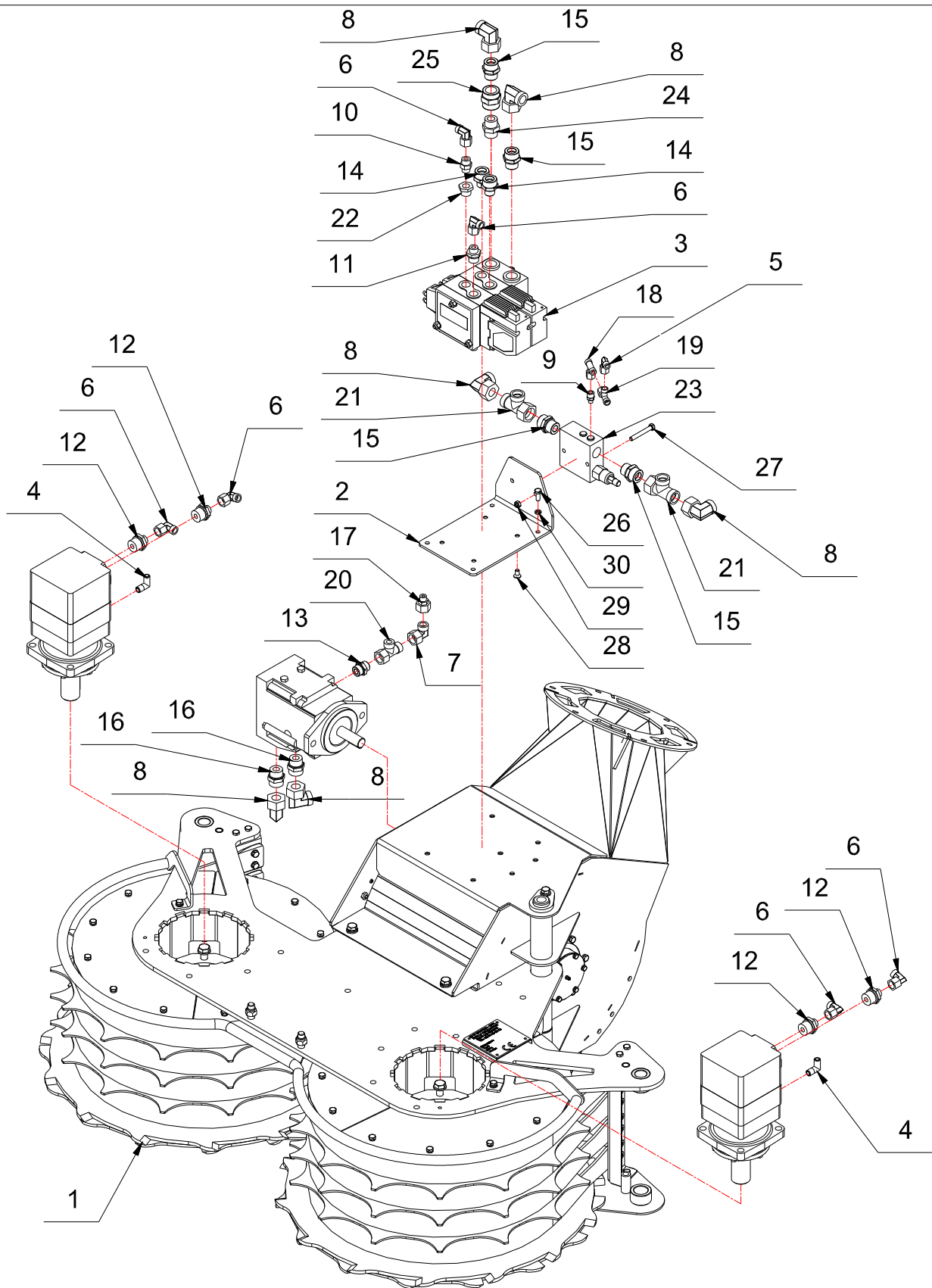
12	Rondelle plate M8	2	V03-025
11	Ecrou frein M8	4	V02-004
10	Vis FHC M8x100 -C10.9-	3	V01-260
9	Vis H M8x60 -C8.8-	4	V01-163
8	Valve de séquence corps acier	1	R14-017
7	Adapteur droit 3/8" cyl. tube de 12	1	R04-005
6	Union M22x150 cyl. tube de 12	1	R03-019
5	Diviseur de débit MTDA	1	Q14-001
4	Déviateur 3 voies 12V + drain	1	Q04-003
3	Tôle support hydraulique	1	06-026-083
2	Bloc foré	1	06-026-072
1	Machine de base	1	
Rep	Désignation	Nbr	Référence


MACHINE <small>MACHINE</small>	COBRAS 1400	 ZI la Belle Entrée 85140 Les Essarts Tél. 02.28.15.92.19 Fax. 02.28.15.93.76 Courriel: be@idetcreation.fr
TITRE <small>TITRE</small>	Hydraulique Machine de base	




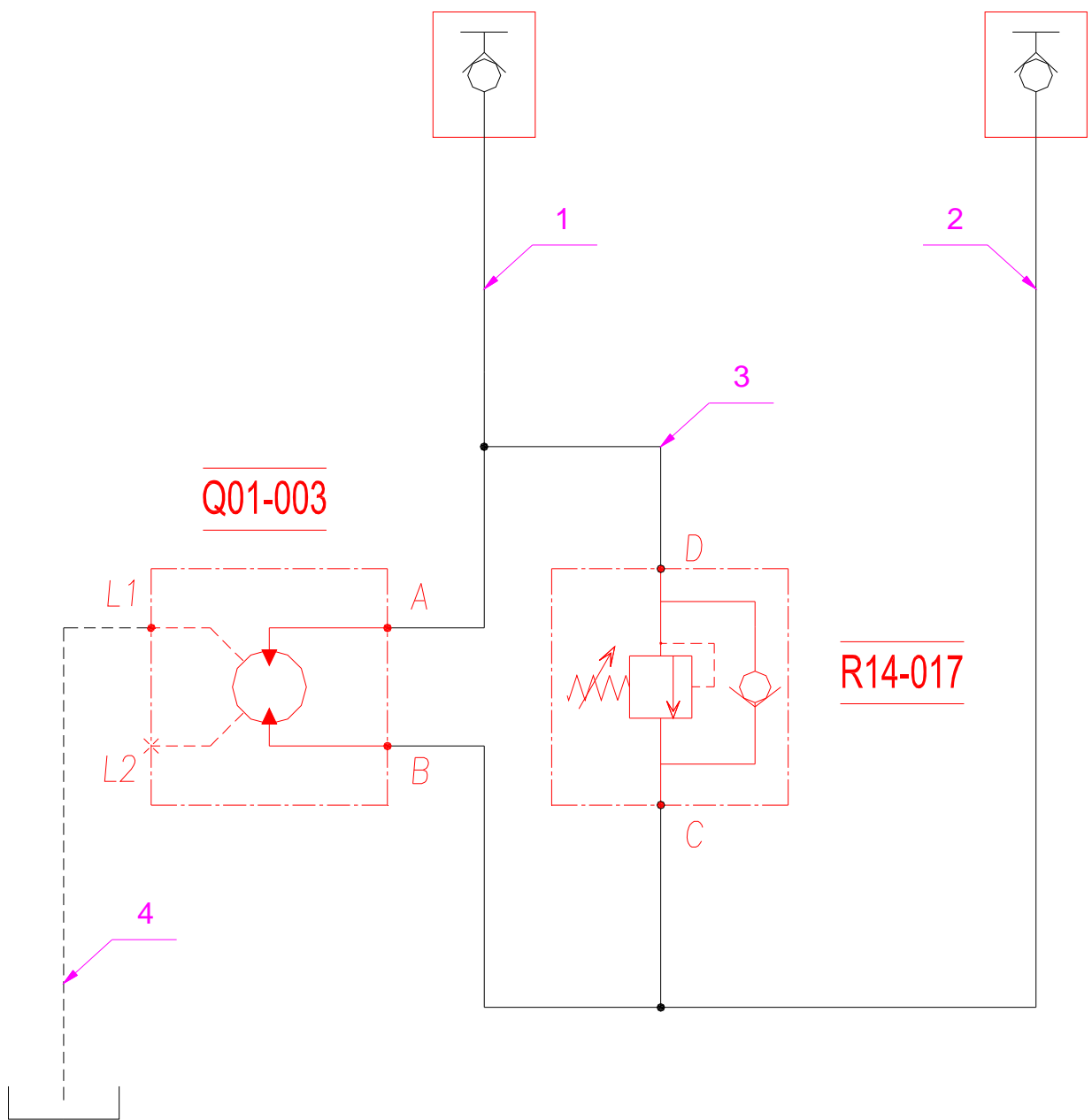
MACHINE MACHINE	COBRAS 1400	 ZI la Belle Entrée 85140 Les Essarts Tél. 02.28.15.92.19 Fax. 02.28.15.93.76 Courriel: be@idetcreation.fr
TITRE TITRE	Schéma hydraulique POWER PLUS	


13	1	Flexible standard DN6 2xETM 8 lg:1200	F03-011
12	2	Douille DN19 2-4 nappes	F05-019
	2	19 etal 22 Droit	F05-017
	1	Flexible R2A DN 19 lg:1500	F03-006
11	2	Douille DN19 2-4 nappes	F05-019
	2	19 etal 22 Droit	F05-017
	1	Flexible R2A DN 19 lg:1500	F03-006
10	1	Flexible standard DN6 2xETM 8 lg:1000	F03-010
9	1	Flexible standard DN12 2xETM 15 lg:2500	F03-029
8	2	Douille DN19 2-4 nappes	F05-019
	2	19 etal 22 Droit	F05-017
	1	Flexible R2A DN 19 lg:1200	F03-006
7	2	Douille DN19 2-4 nappes	F05-019
	2	19 etal 22 Droit	F05-017
	1	Flexible R2A DN 19 lg:1200	F03-006
6	2	Douille DN19 2-4 nappes	F05-019
	2	19 etal 22 Droit	F05-017
	1	Flexible R2A DN 19 lg:600	F03-006
5	2	Douille DN19 2-4 nappes	F05-019
	2	19 etal 22 Droit	F05-017
	1	Flexible R2A DN 19 lg:600	F03-006
4	1	Flexible standard DN6 2xETM 8 lg:1200	F03-011
3	1	Flexible standard DN10 2xETM 12 lg:1200	F03-019
2	1	Flexible standard DN10 2xETM 12 lg:750	F03-017
1	1	Flexible standard DN10 2xETM 12 lg:1200	F03-019
Rep	Nbr	Désignation	Référence
MACHINE <small>MACHINE</small>	COBRAS 1400		 ZI la Belle Entrée 85140 Les Essarts Tél. 02.28.15.92.19 Fax. 02.28.15.93.76 Courriel: be@idetcreation.fr
TITRE <small>TITRE</small>	Schéma hydraulique POWER PLUS		



MACHINE <small>MACHINE</small>	COBRAS 1400	
TITRE <small>TITRE</small>	Option: POWER +	ZI la Belle Entrée 85140 Les Essarts Tél. 02.28.15.92.19 Fax. 02.28.15.93.76 Courriel: be@idetcreation.fr

30	Rondelle grower M8	4	V03-012
29	Ecrou frein M8	2	V02-004
28	Vis FHC M8x16 -C8.8-	4	V01-207
27	Vis H M8x60 -C8.8-	2	V01-163
26	Vis H M8x20 -C8.8-	4	V01-157
25	Manchon F-F 3/4"	1	R16-011
24	Manchon M-M 3/4"	1	R16-004
23	Valve de séquence corps acier	1	R14-017
22	Réduction 1/2" M 3/8" F	1	R07-002
21	Adapteur en T renversé tube de 22	2	R06-012
20	Adapteur en T renversé tube de 15	1	R06-010
19	Adapteur en T renversé tube de 8	1	R06-007
18	Adaptateur en T tube 8	1	R06-001
17	Adaptateur réducteur écrou 15 tube 8	1	R04-015
16	Union 1"1/16 cyl. tube de 22	2	R03-040
15	Union 3/4" cyl tube de 22	4	R03-035
14	Union 1/2" cyl tube de 22	2	R03-034
13	Union 7/8" UNF tube de 15	1	R03-029
12	Union 3/4" cyl tube de 12	4	R03-017
11	Union 1/2" cyl tube de 12	1	R03-016
10	Union 3/8" cyl tube de 12	1	R03-015
9	Union 1/8" cyl. tube de 8	1	R03-001
8	Adapteur coudé tube de 22	6	R02-006
7	Adapteur coudé tube de 15	1	R02-004
6	Adapteur coudé tube de 12	6	R02-003
5	Adapteur coudé tube de 8	1	R02-001
4	Coude 1/4" co tube de 8	2	R01-002
3	PVG 32 2 éléments	1	Q04-002
2	Support PVG	1	09-001-014
1	Machine de base	1	
Rep	Désignation	Nbr	Référence
MACHINE <small>MACHINE</small>	COBRAS 1400	 ZI la Belle Entrée 85140 Les Essarts Tél. 02.28.15.92.19 Fax. 02.28.15.93.76 Courriel: be@idetcreation.fr	
TITRE <small>TITLE</small>	Option: POWER +		




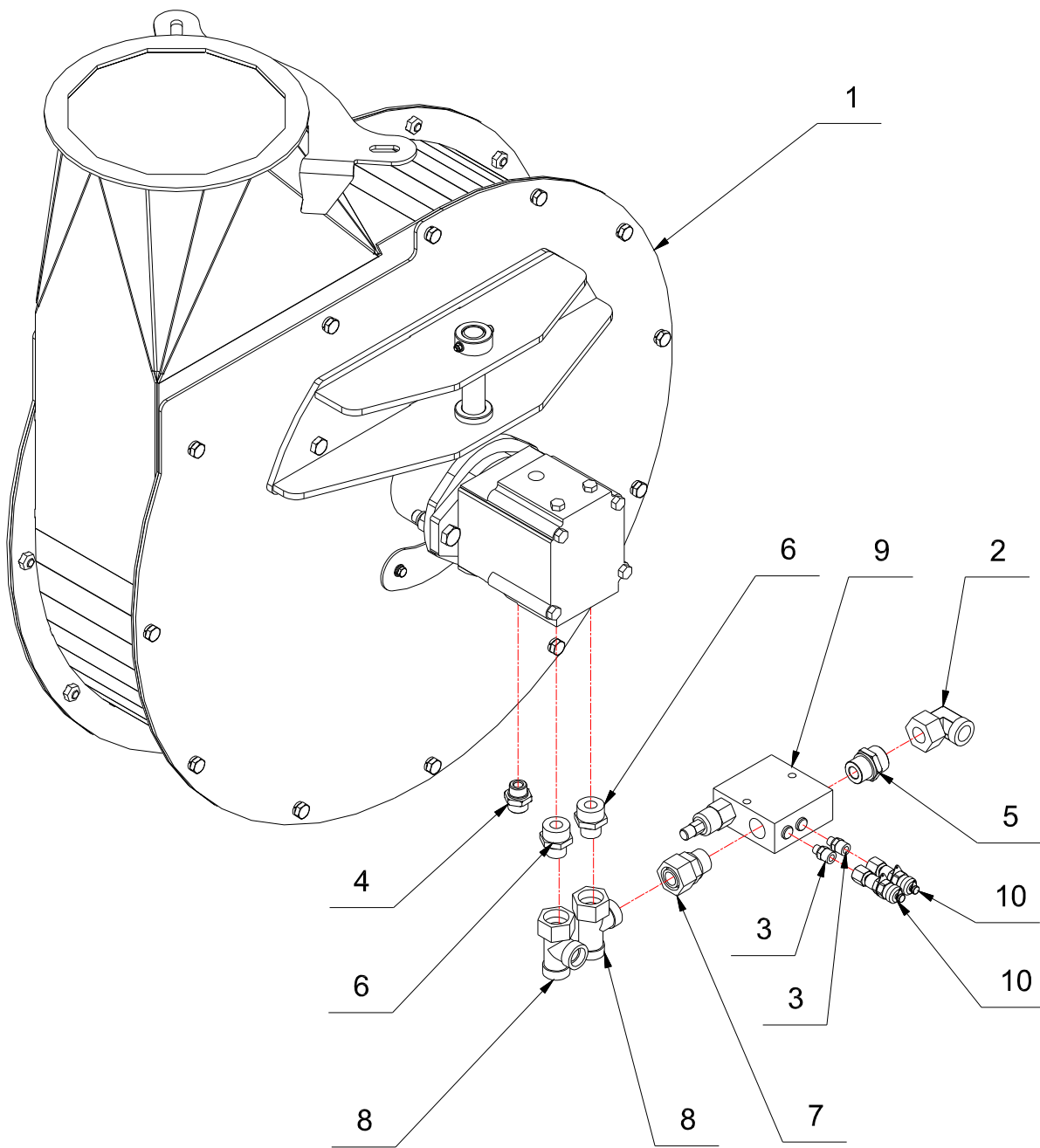
MACHINE <small>MACHINE</small>	COBRAS 1400	 ZI la Belle Entrée 85140 Les Essarts Tél. 02.28.15.92.19 Fax. 02.28.15.93.76 Courriel: be@idetcreation.fr
TITRE <small>TITLE</small>	Schéma hydraulique Option turbine	





4			
3			
2			
1			

Rep	Nbr	Désignation	Référence
-----	-----	-------------	-----------

MACHINE <small>MACHINE</small>	COBRAS 1400	 ZI la Belle Entrée 85140 Les Essarts Tél. 02.28.15.92.19 Fax. 02.28.15.93.76 Courriel: be@idetcreation.fr
TITRE <small>TITLE</small>	Schéma hydraulique option turbine	




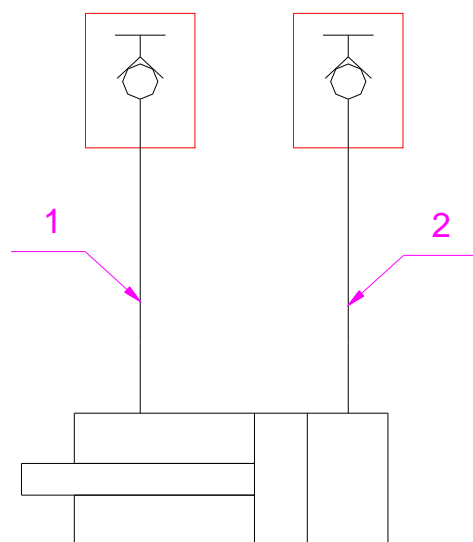
MACHINE <small>MACHINE</small>	COBRAS 1400	 ZI la Belle Entrée 85140 Les Essarts Tél. 02.28.15.92.19 Fax. 02.28.15.93.76 Courriel: be@idetcreation.fr
TITRE <small>TITRE</small>	Option: Hydraulique turbine	



10	Prise minimales écrou de 8	2	R18-005
9	Valve de séquence corps acier	1	R14-017
8	Adaptateur en T renversé tube de 22	2	R06-012
7	Adaptateur droit 3/4" cyl. tube 22	1	R04-009
6	Union 7/8" UNF tube de 22	2	R03-039
5	Union 3/4" cyl tube de 22	1	R03-035
4	Union 3/4" UNF tube de 15	1	R03-028
3	Union 1/8" cyl. tube de 8	2	R03-001
2	Adaptateur coudé tube de 22	1	R02-006
1	Option: Grande turbine	1	

Rep	Désignation	Nbr	Référence
-----	-------------	-----	-----------


MACHINE <small>MACHINE</small>	COBRAS 1400	 ZI la Belle Entrée 85140 Les Essarts Tél. 02.28.15.92.19 Fax. 02.28.15.93.76 Courriel: be@idetcreation.fr
TITRE <small>TITRE</small>	Option: Hydraulique turbine	

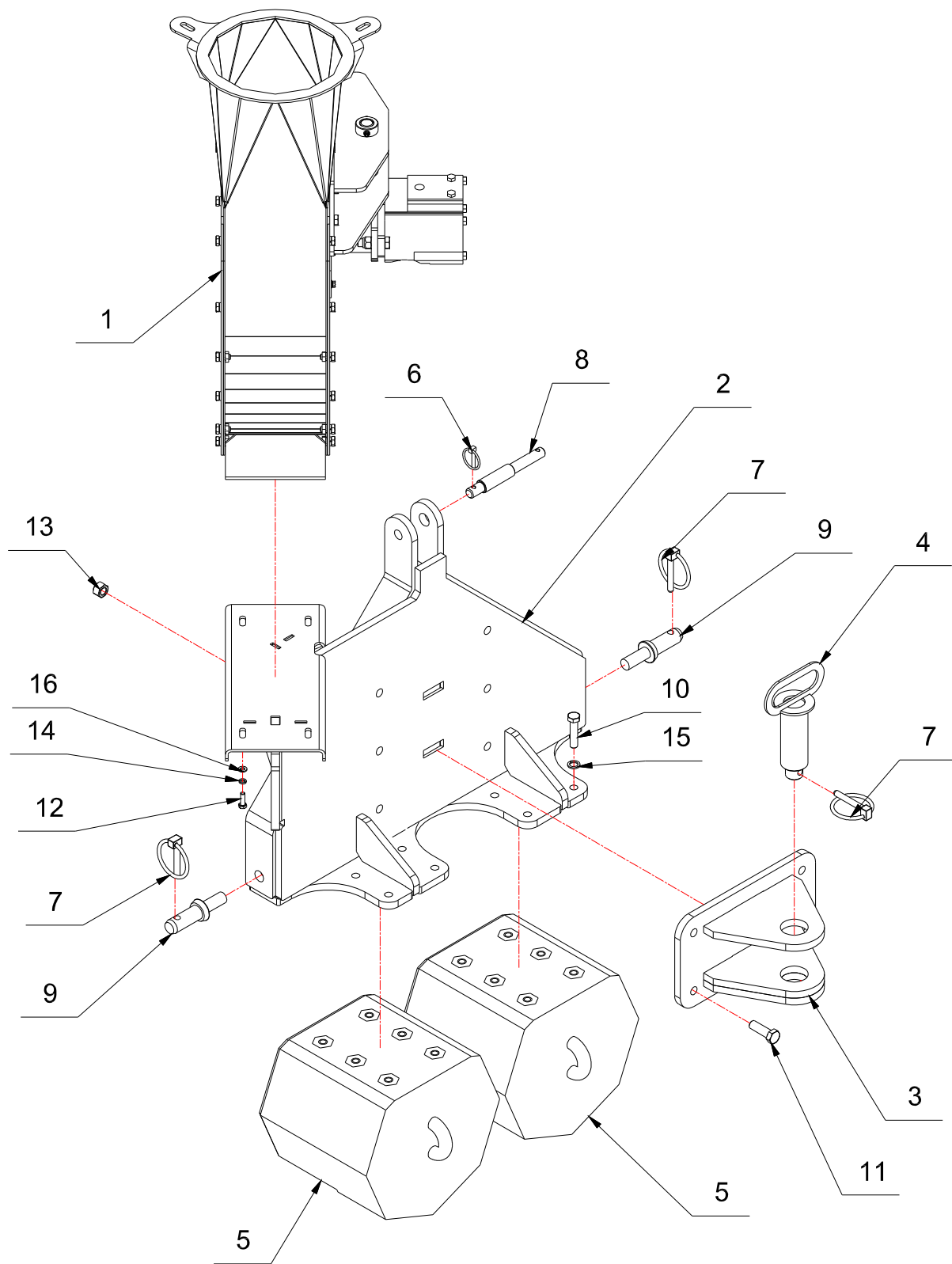



05-072-029


<p>MACHINE MACHINE</p>	<p>COBRAS 1400</p>	<p><i>ID & Création</i></p> <p>ZI la Belle Entrée 85140 Les Essarts Tél. 02.28.15.92.19 Fax. 02.28.15.93.76 Courriel: be@idetcreation.fr</p>
<p>TITRE TITLE</p>	<p>Schéma hydr. Option Goulotte hydr.</p>	



2			
1			
Rep	Nbr	Désignation	Référence
MACHINE <small>MACHINE</small>		COBRAS 1400	 ZI la Belle Entrée 85140 Les Essarts Tél. 02.28.15.92.19 Fax. 02.28.15.93.76 Courriel: be@idetcreation.fr
TITRE <small>TITRE</small>		Schéma hydr. Option Goulotte hydr.	



MACHINE MACHINE	COBRAS 1400	 ZI la Belle Entrée 85140 Les Essarts Tél. 02.28.15.92.19 Fax. 02.28.15.93.76 Courriel: be@idetcreation.fr
TITRE TITRE	Option: Attelage avant	



16	Rondelle plate M8	4	V03-025
15	Rondelle grower M14	12	V03-015
14	Rondelle grower M8	4	V03-012
13	Ecrou frein M16	4	V02-008
12	Vis H M8x25 -C8.8-	4	V01-158
11	Vis H M16x50 -C8.8-	4	V01-073
10	Vis H M14x60 -C8.8-	12	V01-058
9	Piton simple Ø28	2	G05-004
8	Axe épaulé 3ème point	1	G05-001
7	Goupille clips Ø11	3	G03-004
6	Goupille clips Ø6	1	G03-002
5	Masse 150 Kg	2	09-001-022
4	Axe Chape d'attelage	1	09-001-021
3	Chape d'attelage	1	09-001-020
2	Attelage 3 points avant	1	09-001-019
1	Option: Grande turbine	1	
Rep	Désignation	Nbr	Référence

MACHINE <small>MACHINE</small>	COBRAS 1400	 ZI la Belle Entrée 85140 Les Essarts Tél. 02.28.15.92.19 Fax. 02.28.15.93.76 Courriel: be@idetcreation.fr
TITRE <small>TITLE</small>	Option: Attelage avant	